# Παραγωγικές ώρες στην Ελληνική Ασφαλιστική Αγορά




## Η γεωγραφία της Ελληνικής Ασφαλιστικής Αγοράς

**Η παραγωγή ασφαλίστρων όλων των κλάδων, έτους 1995 και η πορεία των ασφαλίσεων Ζωής 1993-1995**

ΕΘΝΙΚΗ
Η ΠΡΩΤΗ ΑΣΦΑΛΙΣΤΙΚΗ




# ΤΟ ΜΟΝΟ ΕΡΓΑΛΕΙΟ ΠΟΥ ΧΡΕΙΑΖΕΣΤΕ ...

Μέχρι τώρα τα Ασφαλιστήρια Κατοικιών χρησίμευαν μόνο για την ... αποζημίωση.

Σήμερα η ΕΘΝΙΚΗ ΑΣΦΑΛΙΣΤΙΚΗ φέρνει τη νέα εποχή στην Ασφάλιση της Κατοικίας σας. Αλλάζοντας τον παραδοσιακό τρόπο αντιμετώπισης των ζημιών σας απαλλάσσει από κάθε ταλαιπωρία.

Με ένα μόνο τηλεφώνημα στο: **"Κέντρο Άμεσης Βοήθειας" 67.27.000** αναλαμβάνουμε την αποκατάσταση και επισκευή οποιασδήποτε ζημιάς συμβεί στο σπίτι σας.

Ασφαλίζοντας λοιπόν το σπίτι σας στην ΕΘΝΙΚΗ ΑΣΦΑΛΙΣΤΙΚΗ πέραν των άλλων εξασφαλίζετε:

- Εξυπηρέτηση 24 ώρες το 24ωρο, 365 ημέρες το χρόνο.
- Άμεση επισκευή των ζημιών και μάλιστα χωρίς να εκταμιεύσετε ούτε δραχμή.
- Ποιοτική και συντονισμένη εργασία ελεγχόμενη από ειδικούς επιθεωρητές.
- Αποφυγή της γραφειοκρατίας (πραγματογνώμονες, δικαιολογητικά κ.λ.π.)

και τέλος εγγύηση των επισκευών.

ΕΘΝΙΚΗ
ΤΕΧΝΙΚΗ ΒΟΗΘΕΙΑ

Στόχος είναι όχι μόνο η Ασφάλιση της περιουσίας σας αλλά... και η εξασφάλιση της ηρεμίας σας.

SYNEDIA S.A.

# ΚΑΛΕΣΑΤΕ 104!

## Συνδεθήκατε με την ΟΔΙΚΗ ΒΟΗΘΕΙΑ

## ΑΓΡΟΤΙΚΗ ΑΣΦΑΛΙΣΤΙΚΗ - ΕΛΠΑ

*Γιατί τώρα η **ΑΓΡΟΤΙΚΗ ΑΣΦΑΛΙΣΤΙΚΗ** σας προσφέρει, παράλληλα με το πρόγραμμα ασφάλισης του αυτοκινήτου σας και **ΟΔΙΚΗ ΒΟΗΘΕΙΑ**.*

Η **ΑΓΡΟΤΙΚΗ ΑΣΦΑΛΙΣΤΙΚΗ**, πάντα πρωτοπόρα σε προγράμματα γενικών ασφαλίσεων (*αυτοκινήτων, φωτιάς, μεταφορών, σκαφών, αστικής ευθύνης, νομικής προστασίας κ.λπ.*), σας προσφέρει **ΑΣΦΑΛΙΣΗ ΑΥΤΟΚΙΝΗΤΟΥ** με πλήρη κάλυψη **ΟΔΙΚΗΣ ΒΟΗΘΕΙΑΣ**, σε συνεργασία με την **ΕΛΠΑ**.

Σε 24ωρη βάση, 365 ημέρες το χρόνο, η **ΕΛΠΑ**, με το έμπειρο προσωπικό της και τα σύγχρονα τεχνικά μέσα που διαθέτει, σας εξυπηρετεί σε κάθε έκτακτο και απρόβλεπτο περιστατικό, που ενδεχομένως σας συμβεί σε οποιοδήποτε σημείο της Ελλάδας.

Αν για οποιοδήποτε λόγο, το αυτοκίνητό σας ακινητοποιηθεί, για να εξυπηρετηθείτε άμεσα, τηλεφωνήστε στο **ΚΕΝΤΡΟ ΟΔΙΚΗΣ ΒΟΗΘΕΙΑΣ** τηλ. **104** και δίκτυο **PANAFON** τηλ. **11311**.

ΑΓΡΟΤΙΚΗ ΑΣΦΑΛΙΣΤΙΚΗ
κοντά σας ό,τι κι αν τύχει
ΕΤΑΙΡΙΑ ΤΟΥ ΟΜΙΛΟΥ ΤΗΣ ΑΓΡΟΤΙΚΗΣ ΤΡΑΠΕΖΑΣ ΤΗΣ ΕΛΛΑΔΟΣ Α.Ε.

ΟΔΙΚΗ ΒΟΗΘΕΙΑ

Λεωφ. Συγγρού 163, 171 21 Ν. Σμύρνη, Τηλ.: 935.86.13 - 935.87.12 - 935.88.13 - 935.89.02, Fax: 935.89.24, Τlx: 22 3004 AGRO GR

# Η ΠΑΡΑΓΩΓΗ ΑΣΦΑΛΙΣΤΡΩΝ ΚΑΤΑ ΚΛΑΔΟ ΕΤΟΥΣ 1995

Ολοκληρώθηκε και εφέτος η ετήσια έρευνα της Ενώσεως Ασφαλιστικών Εταιριών Ελλάδος, που αφορά την παραγωγή ασφαλίστρων κατά κλάδο ασφάλισης ξεχωριστά, με βάση ενιαίο ερωτηματολόγιο που εστάλη σε όλες τις Εταιρίες - μέλη της Ενώσεως.

Η έρευνα συμπεριλαμβάνει τόσο τις ασφαλίσεις κατά Ζημιών όσο και τις ασφαλίσεις Ζωής, η δε ταξινόμηση και κωδικοποίηση των κλάδων, έγινε σύμφωνα με το άρθρο 13 του Ν.Δ. 400/1970 όπως ισχύει.

Συνολικά ελήφθησαν απαντήσεις από 139 Εταιρίες (95 Ελληνικές Ασφαλιστικές Επιχειρήσεις και 44 Αλλοδαπές Ασφαλιστικές Επιχειρήσεις) εκ των οποίων οι 22 Ζωής (20 Ελληνικές και 2 Αλλοδαπές), 100 Γενικών Ασφαλειών (59 Ελληνικές και 41 Αλλοδαπές) και οι 17 Μικτές (16 Ελληνικές και 1 Αλλοδαπή).

Η συνολική παραγωγή ασφαλίστρων από πρωτασφαλίσεις έφθασε το έτος 1995, σύμφωνα με τα αποτελέσματα της έρευνας, τα 436,4 δισ. δρχ. ενώ η αντίστοιχη παραγωγή ασφαλίστρων από αντασφαλίσεις (αναλήψεις) τα 9,4 δισ. δρχ.

Η συνολική παραγωγή ασφαλίστρων από πρωτασφαλίσεις των κλάδων Ζημιών έφθασε τα 223,2 δισ. δρχ. (51,15% του συνόλου), και του κλάδου Ζωής τα 213,2 δισ. δρχ. (48,85% του συνόλου), όπως φαίνεται στον πίνακα 1 που ακολουθεί:

**ΠΙΝ. 1: ΣΥΝΟΛΙΚΗ ΕΓΧΩΡΙΑ ΠΑΡΑΓΩΓΗ ΑΣΦΑΛΙΣΤΡΩΝ ΚΑΤΑ ΚΛΑΔΟ ΕΤΟΥΣ 1995**

(ΠΟΣΑ ΣΕ ΧΙΛΙΑΔΕΣ ΔΡΑΧΜΕΣ)

| ΚΛΑΔΟΙ | ΑΣΦΑΛΙΣΤΡΑ ΑΠΟ ΠΡΩΤΑΣΦΑΛΙΣΕΙΣ | % ΕΠΙ ΤΟΥ ΣΥΝΟΛΟΥ | ΑΣΦΑΛΙΣΤΡΑ ΑΠΟ ΑΝΤΑΣΦΑΛΙΣΕΙΣ (ΑΝΑΛΗΨΕΙΣ) | % ΕΠΙ ΤΟΥ ΣΥΝΟΛΟΥ |
|---|---|---|---|---|
| Α. ΑΣΦΑΛΙΣΕΙΣ ΚΑΤΑ ΖΗΜΙΩΝ | | | | |
| **ΣΥΝΟΛΟ ΑΣΦΑΛΙΣΕΩΝ ΚΑΤΑ ΖΗΜΙΩΝ** | **223.231.683** | **51,15** | **9.283.325** | **98,59** |
| Β. ΑΣΦΑΛΙΣΕΙΣ ΖΩΗΣ | | | | |
| **ΣΥΝΟΛΟ ΑΣΦΑΛΙΣΕΩΝ ΖΩΗΣ** | **213.192.427** | **48,85** | **132.712** | **1,41** |
| **ΓΕΝΙΚΟ ΣΥΝΟΛΟ ΑΣΦΑΛΙΣΕΩΝ (ΖΗΜΙΩΝ & ΖΩΗΣ)** | **436.424.110** | **100** | **9.416.037** | **100** |

Η ανάλυση της συνολικής παραγωγής ασφαλίστρων των Εταιριών - μελών της Ενώσεως (Ελληνικών - Αλλοδαπών) για το έτος 1995, παρουσιάζεται στο συνοπτικό πίνακα 2:

**ΠΙΝ 2: ΣΥΝΟΛΙΚΗ ΕΓΧΩΡΙΑ ΠΑΡΑΓΩΓΗ ΑΣΦΑΛΙΣΤΡΩΝ ΕΤΟΥΣ 1995**

(ΠΟΣΑ ΣΕ ΧΙΛΙΑΔΕΣ ΔΡΑΧΜΕΣ)

| ΚΛΑΔΟΙ | ΕΛΛΗΝΙΚΕΣ ΕΤΑΙΡΙΕΣ ΑΣΦΑΛΙΣΤΡΑ ΑΠΟ | | ΑΛΛΟΔΑΠΕΣ ΕΤΑΙΡΙΕΣ ΑΣΦΑΛΙΣΤΡΑ ΑΠΟ | | ΣΥΝΟΛΟ ΕΤΑΙΡΙΩΝ ΑΣΦΑΛΙΣΤΡΑ ΑΠΟ | |
|---|---|---|---|---|---|---|
| | ΠΡ/ΣΕΙΣ | ΑΝ/ΣΕΙΣ | ΠΡ/ΣΕΙΣ | ΑΝ/ΣΕΙΣ | ΠΡ/ΣΕΙΣ | ΑΝ/ΣΕΙΣ |
| Α. ΑΣΦΑΛΙΣΕΙΣ ΚΑΤΑ ΖΗΜΙΩΝ | | | | | | |
| **ΣΥΝΟΛΟ ΑΣΦΑΛΙΣΕΩΝ ΚΑΤΑ ΖΗΜΙΩΝ** | **200.772.237** | **6.923.577** | **22.459.446** | **2.359.748** | **223.231.683** | **9.283.325** |
| Β. ΑΣΦΑΛΙΣΕΙΣ ΖΩΗΣ | | | | | | |
| **ΣΥΝΟΛΟ ΑΣΦΑΛΙΣΕΩΝ ΖΩΗΣ** | **159.337.974** | **132.712** | **53.854.453** | **0** | **213.192.427** | **132.712** |
| **ΓΕΝΙΚΟ ΣΥΝΟΛΟ ΑΣΦΑΛΙΣΕΩΝ (ΖΗΜΙΩΝ & ΖΩΗΣ)** | **360.110.211** | **7.056.289** | **76.313.899** | **2.359.748** | **436.424.110** | **9.416.037** |

Η ανάλυση του πίνακα 2 σε στοιχεία παραγωγής κατά κλάδο ασφάλισης ξεχωριστά παρουσιάζεται στον πίνακα 3:

**ΠΙΝ. 3: ΣΥΝΟΛΙΚΗ ΕΓΧΩΡΙΑ ΠΑΡΑΓΩΓΗ ΑΣΦΑΛΙΣΤΡΩΝ ΚΑΤΑ ΚΛΑΔΟ ΕΤΟΥΣ 1995**

(ΠΟΣΑ ΣΕ ΧΙΛΙΑΔΕΣ ΔΡΑΧΜΕΣ)

| ΚΛΑΔΟΙ | ΕΛΛΗΝΙΚΕΣ ΕΤΑΙΡΙΕΣ ΑΣΦΑΛΙΣΤΡΑ ΑΠΟ | | ΑΛΛΟΔΑΠΕΣ ΕΤΑΙΡΙΕΣ ΑΣΦΑΛΙΣΤΡΑ ΑΠΟ | | ΣΥΝΟΛΟ ΕΤΑΙΡΙΩΝ ΑΣΦΑΛΙΣΤΡΑ ΑΠΟ | |
|---|---|---|---|---|---|---|
| | ΠΡ/ΣΕΙΣ | ΑΝΤ/ΣΕΙΣ | ΠΡ/ΣΕΙΣ | ΑΝ/ΣΕΙΣ | ΠΡ/ΣΕΙΣ | ΑΝ/ΣΕΙΣ |
| ΑΤΥΧΗΜΑΤΑ | 5.800.132 | 2.563.126 | 4.007.088 | 100.876 | 9.807.220 | 2.664.002 |
| ΑΣΘΕΝΕΙΕΣ | 1.433.427 | 564 | 3.834 | 0 | 1.437.261 | 564 |
| ΧΕΡΣΑΙΑ ΟΧΗΜΑΤΑ (πλην σιδηροδρομικών) | 19.113.349 | 133.809 | 1.288.448 | 71.889 | 20.401.797 | 205.698 |
| ΣΙΔΗΡΟΔΡΟΜΙΚΑ ΟΧΗΜΑΤΑ | 0 | 0 | 0 | 0 | 0 | 0 |
| ΑΕΡΟΣΚΑΦΗ | 2.045.295 | 1.138 | 0 | 0 | 2.045.295 | 1.138 |
| ΠΛΟΙΑ | 3.084.315 | 605.843 | 605.158 | 62.837 | 3.689.473 | 668.680 |
| ΜΕΤΑΦΕΡΟΜΕΝΑ ΕΜΠΟΡΕΥΜΑΤΑ | 8.765.816 | 376.524 | 1.352.084 | 226.780 | 10.117.900 | 603.304 |
| ΠΥΡΚΑΓΙΑ & ΣΤΟΙΧΕΙΑ ΤΗΣ ΦΥΣΕΩΣ | 32.544.434 | 1.860.991 | 5.645.612 | 1.202.160 | 38.190.046 | 3.063.151 |
| ΛΟΙΠΕΣ ΖΗΜΙΕΣ ΑΓΑΘΩΝ | 10.020.702 | 485.913 | 1.190.709 | 184.992 | 11.211.411 | 670.905 |
| ΑΣΤΙΚΗ ΕΥΘΥΝΗ ΑΠΟ ΧΕΡΣΑΙΑ ΟΧΗΜΑΤΑ | 107.514.423 | 593.348 | 7.020.569 | 268.740 | 114.534.992 | 862.088 |
| ΑΣΤΙΚΗ ΕΥΘΥΝΗ ΑΠΟ ΑΕΡΟΣΚΑΦΗ | 64.353 | 0 | 0 | 0 | 64.353 | 0 |
| ΑΣΤΙΚΗ ΕΥΘΥΝΗ ΠΛΟΙΩΝ | 661.394 | 4.207 | 7.956 | 668 | 669.350 | 4.875 |
| ΓΕΝΙΚΗ ΑΣΤΙΚΗ ΕΥΘΥΝΗ | 3.012.362 | 79.748 | 440.763 | 54.422 | 3.453.125 | 134.170 |
| ΠΙΣΤΩΣΕΙΣ | 15.881 | 0 | 0 | 0 | 15.881 | 0 |



(ΠΟΣΑ ΣΕ ΧΙΛΙΑΔΕΣ ΔΡΑΧΜΕΣ)

| ΚΛΑΔΟΙ | ΕΛΛΗΝΙΚΕΣ ΕΤΑΙΡΙΕΣ ΑΣΦΑΛΙΣΤΡΑ ΑΠΟ | | ΑΛΛΟΔΑΠΕΣ ΕΤΑΙΡΙΕΣ ΑΣΦΑΛΙΣΤΡΑ ΑΠΟ | | ΣΥΝΟΛΟ ΕΤΑΙΡΙΩΝ ΑΣΦΑΛΙΣΤΡΑ ΑΠΟ | |
|---|---|---|---|---|---|---|
| | ΠΡ/ΣΕΙΣ | ΑΝΤ/ΣΕΙΣ | ΠΡ/ΣΕΙΣ | ΑΝ/ΣΕΙΣ | ΠΡ/ΣΕΙΣ | ΑΝ/ΣΕΙΣ |
| ΕΓΓΥΗΣΕΙΣ | 731.621 | 458 | 129 | 0 | 731.750 | 458 |
| ΔΙΑΦΟΡΕΣ ΧΡΗΜΑΤΙΚΕΣ ΑΠΩΛΕΙΕΣ | 1.850.449 | 107.844 | 233.312 | 89.961 | 2.083.761 | 197.805 |
| ΝΟΜΙΚΗ ΠΡΟΣΤΑΣΙΑ | 2.058.814 | 0 | 267.080 | 4.239 | 2.325.894 | 4.239 |
| ΒΟΗΘΕΙΑ | 2.055.470 | 110.064 | 396.704 | 92.184 | 2.452.174 | 202.248 |
| ΣΥΝΟΛΟ ΑΣΦΑΛΙΣΕΩΝ ΚΑΤΑ ΖΗΜΙΩΝ | 200.772.237 | 6.923.577 | 22.459.446 | 2.359.748 | 223.231.683 | 9.283.325 |
| Β. ΑΣΦΑΛΙΣΕΙΣ ΖΩΗΣ | | | | | | |
| ΚΛΑΔΟΣ ΖΩΗΣ | 138.800.394 | 132.712 | 53.624.419 | 0 | 192.424.813 | 132.712 |
| ΚΛΑΔΟΣ ΓΑΜΟΥ ΚΑΙ ΓΕΝΝΗΣΕΩΣ | 0 | 0 | 0 | 0 | 0 | 0 |
| ΚΛΑΔΟΣ ΑΣΦΑΛΙΣΗΣ ΖΩΗΣ ΣΥΝΔ. ΜΕ ΕΠΕΝΔΥΣΕΙΣ | 8.836.344 | 0 | 0 | 0 | 8.836.344 | 0 |
| ΚΛΑΔΟΣ ΚΕΦΑΛΑΙΟΠΟΙΗΣΗΣ | 236.071 | 0 | 0 | 0 | 236.071 | 0 |
| ΚΛΑΔΟΣ ΔΙΑΧΕΙΡΙΣΗΣ ΟΜΑΔΙΚΩΝ ΣΥΝΤΑΞΙΟΔΟΤΙΚΩΝ ΤΑΜΕΙΩΝ | 11.027.821 | 0 | 230.034 | 0 | 11.257.855 | 0 |
| ΚΛΑΔΟΣ ΠΑΡΟΜΟΙΩΝ ΕΡΓΑΣΙΩΝ ΜΕ ΤΗΝ ΚΟΙΝΩΝΙΚΗ ΑΣΦΑΛΙΣΗ | 437.344 | 0 | 0 | 0 | 437.344 | 0 |
| ΣΥΝΟΛΟ ΑΣΦΑΛΙΣΕΩΝ ΖΩΗΣ | 159.337.974 | 132.712 | 53.854.453 | 0 | 213.192.427 | 132.712 |
| ΓΕΝΙΚΟ ΣΥΝΟΛΟ ΑΣΦΑΛΙΣΕΩΝ (ΖΗΜΙΩΝ & ΖΩΗΣ) | 360.110.211 | 7.056.289 | 76.313.899 | 2.359.748 | 436.424.110 | 9.416.037 |

Στον πίνακα 4 που ακολουθεί, καταγράφεται αναλυτικά η παραγωγή ασφαλίστρων από πρωτασφαλίσεις Ελληνικών και Αλλοδαπών Επιχειρήσεων έτους 1995:

**ΠΙΝ. 4: ΣΥΝΟΛΙΚΗ ΕΓΧΩΡΙΑ ΠΑΡΑΓΩΓΗ ΑΣΦΑΛΙΣΤΡΩΝ ΑΠΟ ΠΡΩΤΑΣΦΑΛΙΣΕΙΣ ΕΤΟΥΣ 1995**

(ΠΟΣΑ ΣΕ ΧΙΛΙΑΔΕΣ ΔΡΑΧΜΕΣ)

| Α/Α | ΚΛΑΔΟΙ | ΑΣΦΑΛΙΣΤΡΑ ΑΠΟ ΠΡΩΤΑΣΦΑΛΙΣΕΙΣ ΕΛΛΗΝΙΚΕΣ ΕΤ/ΕΣ | ΑΛΛΟΔΑΠΕΣ ΕΤ/ΕΣ | ΣΥΝΟΛΟ |
|---|---|---|---|---|
| **Α.** | **ΑΣΦΑΛΙΣΕΙΣ ΚΑΤΑ ΖΗΜΙΩΝ** | | | |
| 1. (10) | ΑΤΥΧΗΜΑΤΑ | 5.800.132 | 4.007.088 | 9.807.220 |
| 2. (11) | ΑΣΘΕΝΕΙΕΣ | 1.433.427 | 3.834 | 1.437.261 |
| 3. (12) | ΧΕΡΣΑΙΑ ΟΧΗΜΑΤΑ (πλην σιδηροδρομικών) | 19.113.349 | 1.288.448 | 20.401.797 |
| 4. (13) | ΣΙΔΗΡΟΔΡΟΜΙΚΑ ΟΧΗΜΑΤΑ | 0 | 0 | 0 |
| 5. (14) | ΑΕΡΟΣΚΑΦΗ | 2.045.295 | 0 | 2.045.295 |
| 6. (15) | ΠΛΟΙΑ | 3.084.315 | 605.158 | 3.689.473 |
| 7. (16) | ΜΕΤΑΦΕΡΟΜΕΝΑ ΕΜΠΟΡΕΥΜΑΤΑ | 8.765.816 | 1.352.084 | 10.117.900 |
| 8. (17) | ΠΥΡΚΑΓΙΑ & ΣΤΟΙΧΕΙΑ ΤΗΣ ΦΥΣΕΩΣ | 32.544.434 | 5.645.612 | 38.190.046 |
| 9. (18) | ΛΟΙΠΕΣ ΖΗΜΙΕΣ ΑΓΑΘΩΝ | 10.020.702 | 1.190.709 | 11.211.411 |
| 10. (19) | ΑΣΤΙΚΗ ΕΥΘΥΝΗ ΑΠΟ ΧΕΡΣΑΙΑ ΟΧΗΜΑΤΑ | 107.514.423 | 7.020.569 | 114.534.992 |
| 11. (20) | ΑΣΤΙΚΗ ΕΥΘΥΝΗ ΑΠΟ ΑΕΡΟΣΚΑΦΗ | 64.353 | 0 | 64.353 |
| 12. (21) | ΑΣΤΙΚΗ ΕΥΘΥΝΗ ΠΛΟΙΩΝ | 661.394 | 7.956 | 669.350 |
| 13. (22) | ΓΕΝΙΚΗ ΑΣΤΙΚΗ ΕΥΘΥΝΗ | 3.012.362 | 440.763 | 3.453.125 |
| 14. (23) | ΠΙΣΤΩΣΕΙΣ | 15.881 | 0 | 15.881 |
| 15. (24) | ΕΓΓΥΗΣΕΙΣ | 731.621 | 129 | 731.750 |
| 16. (25) | ΔΙΑΦΟΡΕΣ ΧΡΗΜΑΤΙΚΕΣ ΑΠΩΛΕΙΕΣ | 1.850.449 | 233.312 | 2.083.761 |
| 17. (26) | ΝΟΜΙΚΗ ΠΡΟΣΤΑΣΙΑ | 2.058.814 | 267.080 | 2.325.894 |
| 18. (27) | ΒΟΗΘΕΙΑ | 2.055.470 | 396.704 | 2.452.174 |
| | **ΣΥΝΟΛΟ ΑΣΦΑΛΙΣΕΩΝ ΚΑΤΑ ΖΗΜΙΩΝ** | 200.772.237 | 22.459.446 | 223.231.683 |
| | Β. ΑΣΦΑΛΙΣΕΙΣ ΖΩΗΣ | | | |
| 1. (00) | ΚΛΑΔΟΣ ΖΩΗΣ | 138.800.394 | 53.624.419 | 192.424.813 |
| 2. (02) | ΚΛΑΔΟΣ ΓΑΜΟΥ ΚΑΙ ΓΕΝΝΗΣΕΩΣ | 0 | 0 | 0 |
| 3. (05) | ΚΛΑΔΟΣ ΑΣΦΑΛΙΣΗΣ ΖΩΗΣ ΣΥΝΔ. ΜΕ ΕΠΕΝΔΥΣΕΙΣ | 8.836.344 | 0 | 8.836.344 |
| 4. (01) | ΚΛΑΔΟΣ ΚΕΦΑΛΑΙΟΠΟΙΗΣΗΣ | 236.071 | 0 | 236.071 |
| 5. (04) | ΚΛΑΔΟΣ ΔΙΑΧΕΙΡΙΣΗΣ ΟΜΑΔΙΚΩΝ ΣΥΝΤΑΞΙΟΔΟΤΙΚΩΝ ΤΑΜΕΙΩΝ | 11.027.821 | 230.034 | 11.257.855 |
| 6 (03) | ΚΛΑΔΟΣ ΠΑΡΟΜΟΙΩΝ ΕΡΓΑΣΙΩΝ ΜΕ ΤΗΝ ΚΟΙΝΩΝΙΚΗ ΑΣΦΑΛΙΣΗ | 437.344 | 0 | 437.344 |
| | ΣΥΝΟΛΟ ΑΣΦΑΛΙΣΕΩΝ ΖΩΗΣ | 159.337.974 | 53.854.453 | 213.192.427 |
| | **ΓΕΝΙΚΟ ΣΥΝΟΛΟ ΑΣΦΑΛΙΣΕΩΝ (ΖΗΜΙΩΝ & ΖΩΗΣ)** | 360.110.211 | 76.313.899 | 436.424.110 |

Αντίστοιχα στον πίνακα 5 καταγράφεται αναλυτικά η παραγωγή ασφαλίστρων από αντασφαλίσεις, Ελληνικών και Αλλοδαπών Επιχειρήσεων έτους 1995:

**ΠΙΝ. 5: ΣΥΝΟΛΙΚΗ ΕΓΧΩΡΙΑ ΠΑΡΑΓΩΓΗ ΑΣΦΑΛΙΣΤΡΩΝ ΑΠΟ ΑΝΤΑΣΦΑΛΙΣΕΙΣ ΕΤΟΥΣ 1995**
(ΠΟΣΑ ΣΕ ΧΙΛΙΑΔΕΣ ΔΡΑΧΜΕΣ)

| Α/Α | ΚΛΑΔΟΙ | ΑΣΦΑΛΙΣΤΡΑ ΑΠΟ ΑΝΤΑΣΦΑΛΙΣΕΙΣ ΕΛΛΗΝΙΚΕΣ ΕΤ/ΕΣ | ΑΣΦΑΛΙΣΤΡΑ ΑΠΟ ΑΝΤΑΣΦΑΛΙΣΕΙΣ ΑΛΛΟΔΑΠΕΣ ΕΤ/ΕΣ | ΣΥΝΟΛΟ |
|---|---|---|---|---|
| Α. | ΑΣΦΑΛΙΣΕΙΣ ΚΑΤΑ ΖΗΜΙΩΝ | | | |
| 1. (10) | ΑΤΥΧΗΜΑΤΑ | 2.563.126 | 100.876 | 2.664.002 |
| 2. (11) | ΑΣΘΕΝΕΙΕΣ | 564 | 0 | 564 |
| 3. (12) | ΧΕΡΣΑΙΑ ΟΧΗΜΑΤΑ (πλην σιδηροδρομικών) | 133.809 | 71.889 | 205.698 |
| 4. (13) | ΣΙΔΗΡΟΔΡΟΜΙΚΑ ΟΧΗΜΑΤΑ | 0 | 0 | 0 |
| 5. (14) | ΑΕΡΟΣΚΑΦΗ | 1.138 | 0 | 1.138 |
| 6. (15) | ΠΛΟΙΑ | 605.843 | 62.837 | 668.680 |
| 7. (16) | ΜΕΤΑΦΕΡΟΜΕΝΑ ΕΜΠΟΡΕΥΜΑΤΑ | 376.524 | 226.780 | 603.304 |
| 8. (17) | ΠΥΡΚΑΓΙΑ & ΣΤΟΙΧΕΙΑ ΤΗΣ ΦΥΣΕΩΣ | 1.860.991 | 1.202.160 | 3.063.151 |
| 9. (18) | ΛΟΙΠΕΣ ΖΗΜΙΕΣ ΑΓΑΘΩΝ | 485.913 | 184.992 | 670.905 |
| 10. (19) | ΑΣΤΙΚΗ ΕΥΘΥΝΗ ΑΠΟ ΧΕΡΣΑΙΑ ΟΧΗΜΑΤΑ | 593.348 | 268.740 | 862.088 |
| 11. (20) | ΑΣΤΙΚΗ ΕΥΘΥΝΗ ΑΠΟ ΑΕΡΟΣΚΑΦΗ | 0 | 0 | 0 |
| 12. (21) | ΑΣΤΙΚΗ ΕΥΘΥΝΗ ΠΛΟΙΩΝ | 4.207 | 668 | 4.875 |
| 13. (22) | ΓΕΝΙΚΗ ΑΣΤΙΚΗ ΕΥΘΥΝΗ | 79.748 | 54.422 | 134.170 |
| 14. (23) | ΠΙΣΤΩΣΕΙΣ | 0 | 0 | 0 |
| 15. (24) | ΕΓΓΥΗΣΕΙΣ | 458 | 0 | 458 |
| 16. (25) | ΔΙΑΦΟΡΕΣ ΧΡΗΜΑΤΙΚΕΣ ΑΠΩΛΕΙΕΣ | 107.844 | 89.961 | 197.805 |
| 17. (26) | ΝΟΜΙΚΗ ΠΡΟΣΤΑΣΙΑ | 0 | 4.239 | 4.239 |
| 18. (27) | ΒΟΗΘΕΙΑ | 110.064 | 92.184 | 202.248 |
| | ΣΥΝΟΛΟ ΑΣΦΑΛΙΣΕΩΝ ΚΑΤΑ ΖΗΜΙΩΝ | 6.923.577 | 2.359.748 | 9.283.325 |
| | Β. ΑΣΦΑΛΙΣΕΙΣ ΖΩΗΣ | | | |
| 1. (00) | ΚΛΑΔΟΣ ΖΩΗΣ | 132.712 | 0 | 132.712 |
| 2. (02) | ΚΛΑΔΟΣ ΓΑΜΟΥ ΚΑΙ ΓΕΝΝΗΣΕΩΣ | 0 | 0 | 0 |
| 3. (05) | ΚΛΑΔΟΣ ΑΣΦΑΛΙΣΗΣ ΖΩΗΣ ΣΥΝΔ. ΜΕ ΕΠΕΝΔΥΣΕΙΣ | 0 | 0 | 0 |
| 4. (01) | ΚΛΑΔΟΣ ΚΕΦΑΛΑΙΟΠΟΙΗΣΗΣ | 0 | 0 | 0 |
| 5. (04) | ΚΛ/Σ ΔΙΑΧΕΙΡΙΣΗΣ ΟΜ/ΚΩΝ ΣΥΝΤΑΞΙΟΔΟΤΙΚΩΝ ΤΑΜΕΙΩΝ | 0 | 0 | 0 |
| 6 (03) | ΚΛ/Σ ΠΑΡΟΜΟΙΩΝ ΕΡ/ΩΝ ΜΕ ΤΗΝ ΚΟΙΝΩΝΙΚΗ ΑΣΦΑΛΙΣΗ | 0 | 0 | 0 |
| | ΣΥΝΟΛΟ ΑΣΦΑΛΙΣΕΩΝ ΖΩΗΣ | 132.712 | 0 | 132.712 |
| | ΓΕΝΙΚΟ ΣΥΝΟΛΟ ΑΣΦΑΛΙΣΕΩΝ (ΖΗΜΙΩΝ & ΖΩΗΣ) | 7.056.289 | 2.359.748 | 9.416.037 |

Η ανάλυση της ποσοστιαίας συμμετοχής κάθε κλάδου στο σύνολο της παραγωγής ασφαλίστρων, καταγράφεται στον πίνακα 6:

**ΠΙΝ. 6: ΣΥΝΟΛΙΚΗ ΕΓΧΩΡΙΑ ΠΑΡΑΓΩΓΗ ΑΣΦΑΛΙΣΤΡΩΝ ΚΑΤΑ ΚΛΑΔΟ ΕΤΟΥΣ 1995**
(ΠΟΣΑ ΣΕ ΧΙΛΙΑΔΕΣ ΔΡΑΧΜΕΣ)

| Α/Α | ΚΛΑΔΟΙ | ΑΣΦΑΛΙΣΤΡΑ ΑΠΟ ΠΡΩΤΑΣΦΑΛΙΣΕΙΣ | % ΕΠΙ ΤΟΥ ΣΥΝΟΛΟΥ | ΑΣΦΑΛΙΣΤΡΑ ΑΠΟ ΑΝΤΑΣΦΑΛΙΣΕΙΣ (ΑΝΑΛΗΨΕΙΣ) | % ΕΠΙ ΤΟΥ ΣΥΝΟΛΟΥ |
|---|---|---|---|---|---|
| **Α, ΑΣΦΑΛΙΣΕΙΣ ΚΑΤΑ ΖΗΜΙΩΝ** | | | | | |
| 1. (10) | ΑΤΥΧΗΜΑΤΑ | 9.807.220 | 2,25 | 2.664.002 | 28,29 |
| 2. (11) | ΑΣΘΕΝΕΙΕΣ | 1.437.261 | 0,33 | 564 | 0,01 |
| 3. (12) | ΧΕΡΣΑΙΑ ΟΧΗΜΑΤΑ (πλην σιδηροδρομικών) | 20.401.797 | 4,67 | 205.698 | 2,18 |
| 4. (13) | ΣΙΔΗΡΟΔΡΟΜΙΚΑ ΟΧΗΜΑΤΑ | 0 | 0 | 0 | 0 |
| 5. (14) | ΑΕΡΟΣΚΑΦΗ | 2.045.295 | 0,47 | 1.138 | 0,01 |
| 6. (15) | ΠΛΟΙΑ | 3.689.473 | 0,85 | 668.680 | 7,1 |
| 7. (16) | ΜΕΤΑΦΕΡΟΜΕΝΑ ΕΜΠΟΡΕΥΜΑΤΑ | 10.117.900 | 2,32 | 603.304 | 6,41 |
| 8. (17) | ΠΥΡΚΑΓΙΑ & ΣΤΟΙΧΕΙΑ ΤΗΣ ΦΥΣΕΩΣ | 38.190.046 | 8,75 | 3.063.151 | 32,53 |
| 9. (18) | ΛΟΙΠΕΣ ΖΗΜΙΕΣ ΑΓΑΘΩΝ | 11.211.411 | 2,57 | 670.905 | 7,13 |
| 10. (19) | ΑΣΤΙΚΗ ΕΥΘΥΝΗ ΑΠΟ ΧΕΡΣΑΙΑ ΟΧΗΜΑΤΑ | 114.534.992 | 26,24 | 862.088 | 9,16 |
| 11. (20) | ΑΣΤΙΚΗ ΕΥΘΥΝΗ ΑΠΟ ΑΕΡΟΣΚΑΦΗ | 64.353 | 0,01 | 0 | 0 |
| 12. (21) | ΑΣΤΙΚΗ ΕΥΘΥΝΗ ΠΛΟΙΩΝ | 669.350 | 0,15 | 4.875 | 0,05 |
| 13. (22) | ΓΕΝΙΚΗ ΑΣΤΙΚΗ ΕΥΘΥΝΗ | 3.453.125 | 0,79 | 134.170 | 1,42 |
| 14. (23) | ΠΙΣΤΩΣΕΙΣ | 15.881 | 0,004 | 0 | 0 |
| 15. (24) | ΕΓΓΥΗΣΕΙΣ | 731.750 | 0,17 | 458 | 0,005 |
| 16. (25) | ΔΙΑΦΟΡΕΣ ΧΡΗΜΑΤΙΚΕΣ ΑΠΩΛΕΙΕΣ | 2.083.761 | 0,48 | 197.805 | 2,1 |
| 17. (26) | ΝΟΜΙΚΗ ΠΡΟΣΤΑΣΙΑ | 2.325.894 | 0,53 | 4.239 | 0,05 |
| 18. (27) | ΒΟΗΘΕΙΑ | 2.452.174 | 0,56 | 202.248 | 2,15 |
| **ΣΥΝΟΛΟ ΑΣΦΑΛΙΣΕΩΝ ΚΑΤΑ ΖΗΜΙΩΝ** | | **223.231.683** | **51,15** | **9.283.325** | 98,59 |



| Α/Α | ΚΛΑΔΟΙ | ΑΣΦΑΛΙΣΤΡΑ ΑΠΟ ΠΡΩΤΑΣΦΑΛΙΣΕΙΣ | % ΕΠΙ ΤΟΥ ΣΥΝΟΛΟΥ | ΑΣΦΑΛΙΣΤΡΑ ΑΠΟ ΑΝΤΑΣΦΑΛΙΣΕΙΣ | % ΕΠΙ ΤΟΥ ΣΥΝΟΛΟΥ |
|---|---|---|---|---|---|
| Β. ΑΣΦΑΛΙΣΕΙΣ ΖΩΗΣ | | | | | |
| 1. (00) | ΚΛΑΔΟΣ ΖΩΗΣ | 192.424.813 | 44,09 | 132.712 | 1,41 |
| 2. (02) | ΚΛΑΔΟΣ ΓΑΜΟΥ ΚΑΙ ΓΕΝΝΗΣΕΩΣ | 0 | 0 | 0 | 0 |
| 3. (05) | ΚΛΑΔΟΣ ΑΣΦΑΛΙΣΗΣ ΖΩΗΣ ΣΥΝΔ, ΜΕ ΕΠΕΝΔΥΣΕΙΣ | 8.836.344 | 2,02 | 0 | 0 |
| 4. (01) | ΚΛΑΔΟΣ ΚΕΦΑΛΑΙΟΠΟΙΗΣΗΣ | 236.071 | 0,05 | 0 | 0 |
| 5. (04) | ΚΛΑΔΟΣ ΔΙΑΧΕΙΡΙΣΗΣ ΟΜΑΔΙΚΩΝ ΣΥΝΤΑΞΙΟΔΟΤΙΚΩΝ ΤΑΜΕΙΩΝ | 11.257.855 | 2,58 | 0 | 0 |
| 6. (03) | ΚΛΑΔΟΣ ΠΑΡΟΜΟΙΩΝ ΕΡΓΑΣΙΩΝ ΜΕ ΤΗΝ ΚΟΙΝΩΝΙΚΗ ΑΣΦΑΛΙΣΗ | 437.344 | 0,1 | 0 | 0 |
| | ΣΥΝΟΛΟ ΑΣΦΑΛΙΣΕΩΝ ΖΩΗΣ | 213.192.427 | 48,85 | 132.712 | 1,41 |
| | ΓΕΝΙΚΟ ΣΥΝΟΛΟ ΑΣΦΑΛΙΣΕΩΝ (ΖΗΜΙΩΝ & ΖΩΗΣ) | 436.424.110 | 100 | 9.416.037 | 100 |

Παρατηρούμε ότι ο κλάδος 1. (00) Ζωής συγκεντρώνει το μεγαλύτερο ποσοστό ασφαλίστρων από πρωτασφαλίσεις (44,09% επί του συνόλου) και ακολουθούν οι κλάδοι 10.(19) Αστικής Ευθύνης από Χερσαία Οχήματα (26,24%) και 8.(17) Πυρκαγιά και Στοιχεία της Φύσης (8,75%).

Ο πίνακας 7 που ακολουθεί καταγράφει το ποσοστό αύξησης της παραγωγής ασφαλίστρων από πρωτασφαλίσεις των κλάδων, σε σύγκριση με το 1994.

**ΠΙΝ. 7: (1994 - 1995) ΕΤΗΣΙΑ ΜΕΤΑΒΟΛΗ ΠΑΡΑΓΩΓΗΣ ΑΣΦΑΛΙΣΤΡΩΝ ΚΑΤΑ ΚΛΑΔΟ**
(ΠΟΣΑ ΣΕ ΧΙΛΙΑΔΕΣ ΔΡΑΧΜΕΣ)

| ΚΛΑΔΟΙ | ΑΣΦΑΛΙΣΤΡΑ ΑΠΟ ΠΡΩΤΑΣΦΑΛΙΣΕΙΣ 1995 | 1994 | 994-1995 ΕΤΗΣΙΑ ΜΕΤΑΒΟΛΗ |
|---|---|---|---|
| Α. ΑΣΦΑΛΙΣΕΙΣ ΚΑΤΑ ΖΗΜΙΩΝ | | | |
| ΠΥΡΚΑΓΙΑΣ & ΣΤΟΙΧΕΙΩΝ ΤΗΣ ΦΥΣΕΩΣ | 38.190.046 | 36.267.703 | 5,3 |
| ΑΥΤΟΚΙΝΗΤΩΝ | 134.936.789 | 118.226.601 | 14,13 |
| ΜΕΤΑΦΕΡΟΜΕΝΩΝ ΕΜΠΟΡΕΥΜΑΤΩΝ | 10.117.900 | 8.859.382 | 14,21 |
| ΑΤΥΧΗΜΑΤΩΝ | 11.244.481 | 9.931.660 | 13,22 |
| ΠΛΟΙΩΝ & ΑΕΡΟΣΚΑΦΩΝ | 6.468.471 | 5.783.996 | 11,83 |
| ΓΕΝΙΚΗΣ ΑΣΤΙΚΗΣ ΕΥΘΥΝΗΣ | 3.453.125 | 2.980.370 | 15,86 |
| ΠΙΣΤΩΣΕΩΝ - ΕΓΓΥΗΣΕΩΝ | 747.631 | 374.489 | 99,64 |
| ΝΟΜΙΚΗΣ ΠΡΟΣΤΑΣΙΑΣ | 2.325.894 | 2.293.567 | 1,41 |
| ΒΟΗΘΕΙΑΣ | 2.452.174 | 2.317.178 | 5,83 |
| ΛΟΙΠΟΙ ΚΛΑΔΟΙ ΖΗΜΙΩΝ | 13.295.172 | 9.334.054 | 42,44 |
| ΣΥΝΟΛΟ ΑΣΦΑΛΙΣΕΩΝ ΚΑΤΑ ΖΗΜΙΩΝ | 223.231.683 | 196.369.000 | 13,68 |
| Β. ΑΣΦΑΛΙΣΕΙΣ ΖΩΗΣ | | | |
| ΚΛΑΔΟΙ ΖΩΗΣ | 213.192.427 | 190.078.000 | 12,16 |
| ΣΥΝΟΛΟ ΑΣΦΑΛΙΣΕΩΝ ΖΩΗΣ | 213.192.427 | 190.078.000 | 12,16 |
| ΓΕΝΙΚΟ ΣΥΝΟΛΟ ΑΣΦΑΛΙΣΕΩΝ (ΖΗΜΙΩΝ & ΖΩΗΣ) | 436.424.110 | 386.447.000 | 12,93 |

Το ποσοστό αύξησης του συνόλου των κλάδων φθάνει το 12,93%, όπως φαίνεται στον πίνακα 7, ενώ το αντίστοιχο ποσοστό των κλάδων Ζωής ήταν 12,16% και των κλάδων Ζημιών 13,68%.

Ακολουθούν πίνακες που παρουσιάζουν την παραγωγή ασφαλίστρων των Ασφαλιστικών Επιχειρήσεων κατά κλάδο-ασφάλισης, έτσι όπως προκύπτουν μετά την επεξεργασία των στοιχείων των απαντήσεων των Εταιριών - μελών της Ενώσεως, από το τμήμα Μελετών - Στατιστικής της Ενώσεως.

## ΣΤΟΙΧΕΙΑ ΠΑΡΑΓΩΓΗΣ ΕΤΟΥΣ 1995
## Α. ΕΛΛΗΝΙΚΕΣ ΑΣΦΑΛΙΣΤΙΚΕΣ ΕΤΑΙΡΙΕΣ
## Α. ΑΣΦΑΛΙΣΕΙΣ ΚΑΤΑ ΖΗΜΙΩΝ

| Α/Α | ΕΤΑΙΡΙΑ | 1. (10) ΑΤΥΧΗΜΑΤΑ ΑΣΦΑΛΙΣΤΡΑ ΑΠΟ ΠΡΩΤΑΣΦΑΛΙΣΕΙΣ | ΑΝΤΑΣΦΑΛΙΣΕΙΣ |
|---|---|---|---|
| 1. | ΑΓΡΟΤΙΚΗ Α.Ε.Γ.Α | 426.916.000 | 94.461.000 |
| 2. | ΔΙΕΘΝΗΣ ΕΝΩΣΙΣ Α.Α.Ε. | 310.086.132 | 0 |
| 3. | ΦΟΙΝΙΞ - Γ.Α.Ε. Α.Ε. | 254.882.360 | 0 |
| 4. | ΠΑΝΕΛΛΗΝΙΟΣ ΑΣΦΑΛΙΣΤΙΚΗ Α.Ε. | 249.229.990 | 143.826 |
| 5. | ΜΑΓΔΕΜΒΟΥΡΓΕΡ ΕΛΛΑΣ | 221.237.750 | 0 |
| 6. | ΑΜΥΝΑ Α.Ε.Γ.Α. | 217.751.182 | 0 |
| 7. | NORDSTERN COLONIA HELLAS Α.Ε.Γ.Α. | 211.209.429 | 0 |
| 8. | ΙΝΤΕΡΣΑΛΟΝΙΚΑ Α.Α.Ε. ΖΗΜΙΩΝ | 208.759.690 | 1.097.450 |
| 9. | ΑΣΠΙΣ - ΠΡΟΝΟΙΑ Α.Ε.Α.Ζ. | 208.659.653 | 119.295.062 |
| 10. | ΕΛΛΗΝΟΒΡΕΤΑΝΝΙΚΗ ΖΗΜΙΩΝ | 199.911.556 | 1.202.604 |
| 11. | ΣΥΝΕΤΑΙΡΙΣΤΙΚΗ Α.Ε.Ε.Γ.Α. | 192.041.082 | 0 |
| 12. | ΑΣΤΗΡ Α.Α.Ε. | 191.008.304 | 0 |
| 13. | ΙΝΤΕΡΑΜΕΡΙΚΑΝ ΖΗΜΙΩΝ | 190.529.831 | 0 |
| 14. | ΠΑΝΕΛΛΑΔΙΚΗ Α.Ε.Γ.Α. | 180.972.074 | 162.718 |
| 15. | ΕΥΡΩΓΚΡΟΥΠ Α.Ε. | 162.097.786 | 111.180 |
| 16. | ΕΘΝΙΚΗ Α.Ε.Ε.Γ.Α. | 145.740.833 | 2.302.772.116 |
| 17. | ΑΡΓΟΝΑΥΤΙΚΗ Α.Ε.Γ.Α. | 131.322.115 | 0 |
| 18. | ΕΜΠΟΡΙΚΗ Α.Α.Ε. | 129.939.427 | 2.645.215 |
| 19. | AGF - ΚΟΣΜΟΣ Α.Ε.Γ.Α. | 127.233.997 | 102.599 |
| 20. | ΕΥΡΩΣΤΑΡ Ε.Α.Ε.Α.Ζ. | 115.506.417 | 0 |
| 21. | INTERNATIONAL HELLAS | 97.418.050 | 124.113 |
| 22. | ΑΣΦ. Γ. ΣΙΔΕΡΗΣ Α.Ε.Γ.Α. | 95.952.567 | 0 |
| 23. | ΕΣΤΙΑ. Α.Α.Α.Ε. | 95.199.756 | 0 |
| 24. | METROLIFE Α.Ε.Γ.Α. | 89.635.916 | 74.823 |
| 25. | ΕΛΒΕΤΙΑ Α.Ε.Γ.Α | 82.425.279 | 0 |
| 26. | ΣΤΑΝΤΑΡ ΕΛΛΑΣ | 82.027.037 | 0 |
| 27. | LE MANS ASSURANCES Α.Ε.Γ.Α. | 80.358.082 | 0 |
| 28. | GENERAL UNION Α.Ε.Ε.Γ.Α. | 77.932.854 | 0 |
| 29. | GENERALI HELLAS | 74.087.657 | 0 |
| 30. | ΥΔΡΟΓΕΙΟΣ Α.Α.Α.Ε. | 64.772.112 | 0 |
| 31. | ΑΣΠΙΣ - ΠΡΟΝΟΙΑ Α.Ε.Γ.Α. | 61.750.060 | 160.387 |
| 32. | ΟΛΥΜΠΙΑΚΗ - VICTORIA Α.Α.Ε. ΖΗΜΙΩΝ | 59.712.685 | 0 |
| 33. | ΠΡΟΣΤΑΣΙΑ Α.Α.Ε. | 57.934.630 | 0 |
| 34. | ΟΡΙΖΩΝ Α.Ε.Γ.Α. | 56.630.114 | 0 |
| 35. | ΕΛΛΑΣ Α.Ε.Α. | 55.790.878 | 1.635.406 |
| 36. | ΗΝΙΟΧΟΣ Α.Ε.Α.Ζ. | 53.266.111 | 0 |
| 37. | INTRUST Α.Ε.Γ.Α. | 49.268.434 | 0 |
| 38. | ΑΚΜΗ ΖΗΜΙΩΝ | 47.629.140 | 0 |
| 39. | ΑΠΟΛΛΩΝ Α.Ε.Γ.Α. | 46.421.429 | 0 |
| 40. | SUN ALLIANCE INS. (HELLAS) S.A. | 43.494.595 | 33.085.564 |
| 41. | ΓΚΟΤΑΕΡ ΕΛΛΑΣ | 41.096.389 | 0 |
| 42. | ΙΝΤΕΡΑΜΕΡΙΚΑΝ ΒΟΗΘΕΙΑΣ | 36.398.975 | 564.332 |
| 43. | PERSONAL INS. Α.Ε.Γ.Α. | 35.946.201 | 0 |
| 44. | ALLIANZ Α.Ε.Γ.Α. | 35.052.475 | 247.263 |
| 45. | EXPRESS Α.Ε.Γ.Α. | 33.356.079 | 0 |
| 46. | ΕΥΡΩΠΑΪΚΗ ΠΙΣΤΗ Α.Ε.Γ.Α. | 31.943.411 | 0 |
| 47. | ΕΥΡΩΠΗ Α.Ε.Γ.Α | 26.601.180 | 0 |
| 48. | ΠΕΙΡΑΪΚΗ Α.Ε.Γ.Α. | 16.973.081 | 0 |
| 49. | ΕΥΡΩΠΑΪΚΗ ΕΝΩΣΙΣ Α.Ε.Ε.Γ.Α. | 15.880.587 | 0 |
| 50. | ΟΙΚΟΝΟΜΙΚΗ Α.Ε.Γ.Α. | 13.392.919 | 0 |
| 51. | ΠΟΣΕΙΔΩΝ Α.Ε.Α.Ε. | 10.370.697 | 67.014 |
| 52. | ΕΘΝΙΚΟΝ ΙΔΡΥΜΑ ΑΣΦΑΛΕΙΩΝ | 10.351.250 | 0 |
| 53. | GENERAL TRUST Α.Ε.Γ.Α. | 8.489.862 | 0 |
| 54. | INTERLIFE Α.Ε.Γ.Α. | 7.049.831 | 15.890 |
| 55. | ΘΕΜΙΣ Α.Ε.Γ.Α. | 5.765.445 | 0 |
| 56. | ΕΓΝΑΤΙΑ Α.Α.Ε. | 5.010.809 | 15.890 |
| 57. | ΜΕΣΟΓΕΙΟΣ ΖΗΜΙΩΝ | 4.977.786 | 0 |
| 58. | ΑΛΦΑ Α. Α.Ε. | 4.222.948 | 52.350 |
| 59. | ΔΥΝΑΜΙΣ Α.Ε.Γ.Α. | 2.405.113 | 2.250.357 |
| 60. | ΓΑΛΑΞΙΑΣ Α.Ε.Γ.Α. | 2.302.806 | 0 |
| 61. | ΠΗΓΑΣΟΣ Α.Α.Ε. | 1.669.038 | 2.592.082 |
| 62. | ΑΤΛΑΝΤΙΚΗ ΕΝΩΣΗ Α.Ε.Γ.Α. | 1.646.235 | 0 |
| 63. | ΕΤΕΒΑ Α.Ε.Γ.Α. | 1.092.818 | 0 |
| 64. | ΙΜΠΕΡΙΑΛ ΕΛΛΑΣ Α.Ε.Γ.Α. | 780.149 | 42.614 |
| 65. | ΚΥΚΛΑΔΙΚΗ | 299.944 | 0 |
| 66. | ΕΙΚΟΣΤΟΣ ΑΙΩΝ Α.Ε.Γ.Α. | 257.060 | 0 |
| 67. | ΠΡΟΠΟΝΤΙΣ - ΜΕΡΙΜΝΑ | 36.952 | 204.112 |
| 68. | Γ.Η. ΣΚΟΥΡΤΗΣ Α.Ε.Γ.Α. | 18.787 | 0 |
| | ΣΥΝΟΛΟ | 5.800.131.821 | 2.563.125.967 |

**Αθ. Ρούπας**
**Διευθύνων Σύμβουλος**
**ΑΓΡΟΤΙΚΗ ΑΣΦΑΛΙΣΤΙΚΗ**

Πρώτη εταιρία μεταξύ όλων των ελληνικών ασφαλιστικών εταιριών στις ασφαλίσεις Ζημιών - κλάδος ατυχημάτων ήταν το 1995 η ΑΓΡΟΤΙΚΗ ΑΕΓΑ, που στοχεύει τα 20 δισ. στη νέα χρονιά 1997 και είναι η πρώτη σε κέρδη στον τομέα της.

Η ΑΓΡΟΤΙΚΗ ΑΣΦΑΛΙΣΤΙΚΗ είναι ΑΝΩΝΥΜΗ ΕΛΛΗΝΙΚΗ ΕΤΑΙΡΙΑ ΓΕΝΙΚΩΝ ΑΣΦΑΛΙΣΕΩΝ. • Ιδρύθηκε το 1980, με κύριο μέτοχο την ΑΓΡΟΤΙΚΗ ΤΡΑΠΕΖΑ ΤΗΣ ΕΛΛΑΔΟΣ, και με μικρό ποσοστό, ΑΓΡΟΤΙΚΕΣ ΣΥΝΕΤΑΙΡΙΣΤΙΚΕΣ ΟΡΓΑΝΩΣΕΙΣ κάθε βαθμού.

Μεγάλο μέρος των εργασιών της είναι η συνέχεια της ασφαλιστικής δραστηριότητας που είχε αναπτύξει η ΑΓΡΟΤΙΚΗ ΤΡΑΠΕΖΑ.

Την αρχή αποτέλεσε ο κλάδος Φωτιάς το 1932 και ακολούθησε 3 χρόνια αργότερα ο κλάδος Μεταφορών. Το 1936 η ΑΓΡΟΤΙΚΗ ΤΡΑΠΕΖΑ πήρε τη διαχείριση του Ταμείου Γεωργικών Ασφαλίσεων.

Το 1946 ξεκίνησε η λειτουργία του κλάδου Αλιευτικών Σκαφών και το 1953 η λειτουργία του κλάδου Ατυχημάτων. Το 1954 η ΑΤΕ απορρόφησε το Ταμείο Γεωργικών Ασφαλίσεων κι έτσι άρχισε να ασκεί η ίδια τους κλάδους Χαλαζιού και Κτηνασφαλίσεων.

Στα επόμενα χρόνια προστέθηκαν και οι κλάδοι ασφαλίσεων, Γεωργικών Μηχανημάτων, Αυτοκινήτων και Ζωής.

Σήμερα η ΑΓΡΟΤΙΚΗ ΑΣΦΑΛΙΣΤΙΚΗ, μία από τις μεγαλύτερες ασφαλιστικές εταιρίες της χώρας, με συνεχή κερδοφορία από την ίδρυσή της, συνδυάζει μοναδικά τις σύγχρονες αντιλήψεις με τις πολύτιμες εμπειρίες του παρελθόντος.

## ΣΤΟΙΧΕΙΑ ΠΑΡΑΓΩΓΗΣ ΕΤΟΥΣ 1995
## Β. ΑΛΛΟΔΑΠΕΣ ΑΣΦΑΛΙΣΤΙΚΕΣ ΕΤΑΙΡΙΕΣ
## Α. ΑΣΦΑΛΙΣΕΙΣ ΚΑΤΑ ΖΗΜΙΩΝ

| Α/Α | ΕΤΑΙΡΙΑ COMPANY | 1. (10) ΑΤΥΧΗΜΑΤΑ ΑΣΦΑΛΙΣΤΡΑ ΑΠΟ ΠΡΩΤΑΣΦΑΛΙΣΕΙΣ | ΑΝΤΑΣΦΑΛΙΣΕΙΣ |
|---|---|---|---|
| 1. | A.L.I.C.O. | 3.526.107.752 | 0 |
| 2. | IMPERIO INS.COMP. S.A. | 181.347.483 | 2.300 |
| 3. | NATIONAL UNION | 52.519.689 | 8.828.333 |
| 4. | CIGNA INS. CO OF EUROPE | 49.773.753 | 57.713.241 |
| 5. | HAMBURG - MANHEIMER | 43.755.350 | 0 |
| 6. | COMMERCIAL UNION ASS. CO. | 42.063.137 | 189.466 |
| 7. | GENERAL ACCIDENT | 34.012.947 | 0 |
| 8. | ZURICH INS. CO. | 27.943.517 | 0 |
| 9. | GUARDIAN ROYAL EXCHANGE ASS. | 14.104.765 | 438.210 |
| 10. | ASSITALIA | 10.000.694 | 1.412.370 |
| 11. | ASSOCIATION OF LLOYD'S UNDERWRITERS | 9.992.592 | 0 |
| 12. | ECCLESIASTICAL INS. OFF. P.L.C. | 5.184.068 | 650.048 |
| 13. | NATIONALE - NEDERLANDEN SCHAD. | 3.898.614 | 0 |
| 14. | ROYAL INTERNAT. INS. HOLDINGS | 1.949.144 | 0 |
| 15. | GERLING - KONZERN ALLGEMEINE | 1.700.000 | 16.158.928 |
| 16. | CAMAT | 990.590 | 211.868 |
| 17. | AVON INSURANCE PLC | 742.739 | 0 |
| 18. | ROYAL INSURANCE PLC | 593.700 | 96.682 |
| 19. | TOKIO MARINE & FIRE (U.K.) | 168.830 | 0 |
| 20. | TAISHO MARINE & FIRE (EUROPE) | 117.684 | 13.230.021 |
| 21. | BRITISH & FOREIGN MARINE INS. | 76.820 | 478.604 |
| 22. | BLACK SEA & BALTIC | 42.347 | 0 |
| 23. | MALAYAN INS. CO. | 28.618 | 1.465.879 |
| 24. | RHONE MEDITERRANEE | -498 | 0 |
| 25. | LA SUISSE S.A. | -1.348 | 0 |
| 26. | PRESERBATRICE FONCIERE | -11.123 | 0 |
| 27. | PEARL ASS. P.L.C. | -14.343 | 0 |
| | ΣΥΝΟΛΟ | 4.007.087.521 | 100.875.950 |

## ΣΤΟΙΧΕΙΑ ΠΑΡΑΓΩΓΗΣ ΕΤΟΥΣ 1995
## Α. ΕΛΛΗΝΙΚΕΣ ΑΣΦΑΛΙΣΤΙΚΕΣ ΕΤΑΙΡΙΕΣ
## Α. ΑΣΦΑΛΙΣΕΙΣ ΚΑΤΑ ΖΗΜΙΩΝ

| Α/Α | ΕΤΑΙΡΙΑ | 2. (11) ΑΣΘΕΝΕΙΕΣ ΑΣΦΑΛΙΣΤΡΑ ΑΠΟ ΠΡΩΤ/ΛΙΣΕΙΣ | ΑΝΤ/ΛΙΣΕΙΣ |
|---|---|---|---|
| 1. | ΣΥΝΕΤΑΙΡΙΣΤΙΚΗ Α.Ε.Ε.Γ.Α. | 770.320.097 | 0 |
| 2. | ΙΟΝΙΚΗ Α.Ε.Γ.Α | 172.0384.610 | .0 |
| 3. | ΦΟΙΝΙΞ - Γ.Α.Ε. Α.Ε. | 158.250.413 | 0 |
| 4. | ΕΜΠΟΡΙΚΗ Α.Α.Ε. | 87.182.728 | 0 |
| 5. | INTERNATIONAL HELLAS | 60.945.614 | 0 |
| 6. | ΙΝΤΕΡΑΜΕΡΙΚΑΝ ΒΟΗΘΕΙΑΣ | 35.812.523 | 564.332 |
| 7. | GENERALI HELLAS | 35.757.067 | 0 |
| 8. | ΟΛΥΜΠΙΑΚΗ - VICTORIA Α.Α.Ε. ΖΗΜΙΩΝ | 25.939.763 | 0 |
| 9. | ΙΝΤΕΡΑΜΕΡΙΚΑΝ ΖΗΜΙΩΝ | 23.655.769 | 0 |
| 10. | ΕΘΝΙΚΗ Α.Ε.Ε.Γ.Α. | 22.856.649 | 0 |
| 11. | ΕΥΡΩΠΑΪΚΗ ΕΝΩΣΙΣ Α.Ε.Ε.Γ.Α. | 15.991.713 | 0 |
| 12. | PERSONAL INS. Α.Ε.Γ.Α. | 7.894.361 | 0 |
| 13. | ΕΥΡΩΣΤΑΡ Ε.Α.Ε.Α.Ζ. | 4.574.635 | 0 |
| 14. | METROLIFE Α.Ε.Γ.Α. | 3.261.280 | 0 |
| 15. | ΑΣΠΙΣ - ΠΡΟΝΟΙΑ Α.Ε.Γ.Α. | 2.430.968 | 0 |
| 16. | ΠΡΟΣΤΑΣΙΑ Α.Α.Ε. | 2.412.730 | 0 |
| 17. | ΜΕΣΟΓΕΙΟΣ ΖΗΜΙΩΝ | 1.556.357 | 0 |
| 18. | INTERLIFE Α.Ε.Γ.Α. | 1.367.736 | 0 |
| 19. | ΟΡΙΖΩΝ Α.Ε.Γ.Α. | 1.162.706 | 0 |
| 20. | ΑΤΛΑΝΤΙΚΗ ΕΝΩΣΗ Α.Ε.Γ.Α. | 15.800 | 0 |
| | ΣΥΝΟΛΟ | 1.433.427.370 | 564.332 |

## ΣΤΟΙΧΕΙΑ ΠΑΡΑΓΩΓΗΣ ΕΤΟΥΣ 1995
## Β. ΑΛΛΟΔΑΠΕΣ ΑΣΦΑΛΙΣΤΙΚΕΣ ΕΤΑΙΡΙΕΣ
## Α. ΑΣΦΑΛΙΣΕΙΣ ΚΑΤΑ ΖΗΜΙΩΝ

| Α/Α | ΕΤΑΙΡΙΑ COMPANY | 2. (11) ΑΣΘΕΝΕΙΕΣ ΑΣΦΑΛΙΣΤΡΑ ΑΠΟ ΠΡΩΤ/ΛΙΣΕΙΣ | ΑΝΤ/ΛΙΣΕΙΣ |
|---|---|---|---|
| 1. | BLACK SEA & BALTIC | 3.833.947 | 0 |
| | ΣΥΝΟΛΟ | 3.833.947 | 0 |

## ΣΤΟΙΧΕΙΑ ΠΑΡΑΓΩΓΗΣ ΕΤΟΥΣ 1995
## Α. ΕΛΛΗΝΙΚΕΣ ΑΣΦΑΛΙΣΤΙΚΕΣ ΕΤΑΙΡΙΕΣ
## Α. ΑΣΦΑΛΙΣΕΙΣ ΚΑΤΑ ΖΗΜΙΩΝ

| Α/Α | ΕΤΑΙΡΙΑ | 3. (12) ΧΕΡΣΑΙΑ ΟΧΗΜΑΤΑ ΑΣΦΑΛΙΣΤΡΑ ΑΠΟ ΠΡΩΤ/ΛΙΣΕΙΣ | ΑΝΤΑ/ΛΙΣΕΙΣ |
|---|---|---|---|
| 1. | ΕΘΝΙΚΗ Α.Ε.Ε.Γ.Α. | 3.739.092.773 | 980.524 |
| 2. | ΙΝΤΕΡΑΜΕΡΙΚΑΝ ΖΗΜΙΩΝ | 2.089.910.762 | 0 |
| 3. | AGF - ΚΟΣΜΟΣ Α.Ε.Γ.Α. | 1.973.592.130 | 0 |
| 4. | ΦΟΙΝΙΞ - Γ.Α.Ε. Α.Ε. | 1.577.037.640 | 20.774.548 |
| 5. | ΑΣΤΗΡ Α.Α.Ε. | 1.063.383.226 | 26.997.026 |
| 6. | NORDSTERN COLONIA HELLAS Α.Ε.Γ.Α. | 966.834.234 | 1.201.742 |
| 7. | ΑΓΡΟΤΙΚΗ Α.Ε.Γ.Α | 961.649.000 | 9.002.000 |
| 8. | ΑΣΦ. Γ. ΣΙΔΕΡΗΣ Α.Ε.Γ.Α. | 552.899.941 | 0 |
| 9. | ΕΥΡΩΠΑΪΚΗ ΠΙΣΤΗ Α.Ε.Γ.Α. | 479.155.381 | 0 |
| 10. | ΜΑΓΔΕΜΒΟΥΡΓΕΡ ΕΛΛΑΣ | 367.426.062 | 0 |
| 11. | ΕΛΒΕΤΙΑ Α.Ε.Γ.Α | 334.535.447 | 0 |
| 12. | ΔΙΕΘΝΗΣ ΕΝΩΣΙΣ Α.Α.Ε. | 315.518.799 | 0 |
| 13. | ALLIANZ Α.Ε.Γ.Α. | 314.006.099 | 0 |
| 14. | ΑΤΛΑΝΤΙΚΗ ΕΝΩΣΗ Α.Ε.Γ.Α. | 303.341.505 | 0 |
| 15. | Γ.Η. ΣΚΟΥΡΤΗΣ Α.Ε.Γ.Α. | 283.695.096 | 0 |
| 16. | METROLIFE Α.Ε.Γ.Α. | 261.942.599 | 0 |
| 17. | ΕΛΛΗΝΟΒΡΕΤΑΝΝΙΚΗ ΖΗΜΙΩΝ | 244.147.986 | 0 |
| 18. | ΠΑΝΕΛΛΗΝΙΟΣ ΑΣΦΑΛΙΣΤΙΚΗ Α.Ε. | 241.229.927 | 1.456.649 |
| 19. | ΕΛΛΑΣ Α.Ε.Α. | 223.083.531 | 0 |
| 20. | ΕΜΠΟΡΙΚΗ Α.Α.Ε. | 220.623.644 | 0 |
| 21. | SUN ALLIANCE INS. (HELLAS) S.A. | 202.918.186 | 44.063.416 |
| 22. | ΠΡΟΣΤΑΣΙΑ Α.Α.Ε. | 189.029.273 | 0 |
| 23. | ΜΕΣΟΓΕΙΟΣ ΖΗΜΙΩΝ | 173.135.660 | 0 |
| 24. | GENERALI HELLAS | 170.255.728 | 0 |
| 25. | ΕΣΤΙΑ. Α.Α.Α.Ε. | 162.984.251 | 0 |
| 26. | INTERNATIONAL HELLAS | 153.778.994 | 489.125 |
| 27. | ΗΝΙΟΧΟΣ Α.Ε.Α.Ζ. | 121.253.392 | 0 |
| 28. | LE MANS ASSURANCES Α.Ε.Γ.Α. | 98.095.134 | 7.237.168 |
| 29. | PERSONAL INS. Α.Ε.Γ.Α. | 96.393.744 | 0 |
| 30. | ΣΤΑΝΤΑΡ ΕΛΛΑΣ | 92.314.043 | 0 |
| 31. | ΑΡΓΟΝΑΥΤΙΚΗ Α.Ε.Γ.Α. | 79.689.124 | 0 |
| 32. | ΓΚΟΤΑΕΡ ΕΛΛΑΣ | 79.073.841 | 0 |
| 33. | ΟΛΥΜΠΙΑΚΗ - VICTORIA Α.Α.Ε. ΖΗΜΙΩΝ | 77.765.533 | 0 |
| 34. | ΔΥΝΑΜΙΣ Α.Ε.Γ.Α. | 75.463.726 | 1.737.410 |
| 35. | ΕΥΡΩΠΗ Α.Ε.Γ.Α | 71.400.135 | 0 |
| 36. | GENERAL UNION Α.Ε.Ε.Γ.Α. | 67.455.328 | 0 |
| 37. | ΘΕΜΙΣ Α.Ε.Γ.Α. | 67.310.908 | 0 |
| 38. | ΙΝΤΕΡΣΑΛΟΝΙΚΑ Α.Α.Ε. ΖΗΜΙΩΝ | 65.489.831 | 0 |
| 39. | ΟΡΙΖΩΝ Α.Ε.Γ.Α. | 65.102.835 | 0 |
| 40. | ΕΘΝΙΚΟΝ ΙΔΡΥΜΑ ΑΣΦΑΛΕΙΩΝ | 63.928.149 | 0 |
| 41. | ΕΥΡΩΣΤΑΡ Ε.Α.Ε.Α.Ζ. | 62.364.962 | 0 |
| 42. | ΟΙΚΟΝΟΜΙΚΗ Α.Ε.Γ.Α. | 52.449.797 | 0 |
| 43. | ΕΙΚΟΣΤΟΣ ΑΙΩΝ Α.Ε.Γ.Α. | 45.058.272 | 0 |
| 44. | ΥΔΡΟΓΕΙΟΣ Α.Α.Α.Ε. | 43.969.187 | 0 |
| 45. | ΠΟΣΕΙΔΩΝ Α.Ε.Α.Ε. | 33.682.017 | 0 |
| 46. | EXPRESS Α.Ε.Γ.Α. | 20.117.825 | 0 |
| 47. | INTRUST Α.Ε.Γ.Α. | 26.370.938 | 0 |
| 48. | INTERLIFE Α.Ε.Γ.Α. | 26.311.515 | 0 |
| 49. | ΑΠΟΛΛΩΝ Α.Ε.Γ.Α. | 25.261.173 | 0 |
| 50. | ΙΜΠΕΡΙΑΛ ΕΛΛΑΣ Α.Ε.Γ.Α. | 21.919.479 | 503.067 |
| 51. | ΑΛΦΑ Α. Α.Ε. | 20.829.663 | 2.460.032 |
| 52. | ΕΥΡΩΓΚΡΟΥΠ Α.Ε. | 13.317.050 | 840.354 |
| 53. | ΓΑΛΑΞΙΑΣ Α.Ε.Γ.Α. | 11.656.937 | 0 |
| 54. | ΑΚΜΗ ΖΗΜΙΩΝ | 7.777.239 | 0 |
| 55. | GENERAL TRUST Α.Ε.Γ.Α. | 5.604.736 | 0 |
| 56. | ΠΗΓΑΣΟΣ Α.Α.Ε. | 714.794 | 16.066.190 |
| | ΣΥΝΟΛΟ | 19.113.349.181 | 133.809.251 |

## ΣΤΟΙΧΕΙΑ ΠΑΡΑΓΩΓΗΣ ΕΤΟΥΣ 1995
## Β. ΑΛΛΟΔΑΠΕΣ ΑΣΦΑΛΙΣΤΙΚΕΣ ΕΤΑΙΡΙΕΣ
## Α. ΑΣΦΑΛΙΣΕΙΣ ΚΑΤΑ ΖΗΜΙΩΝ

| Α/Α | ΕΤΑΙΡΙΑ COMPANY | 3. (12) ΧΕΡΣΑΙΑ ΟΧΗΜΑΤΑ ΑΣΦΑΛΙΣΤΡΑ ΑΠΟ ΠΡΩΤ/ΛΙΣΕΙΣ | ΑΝΤ/ΛΙΣΕΙΣ |
|---|---|---|---|
| 1. | IMPERIO INS.COMP. S.A. | 441.915.578 | 0 |
| 2. | NATIONALE - NEDERLANDEN SCHAD. | 265.223.933 | 0 |
| 3. | GUARDIAN ROYAL EXCHANGE ASS. | 173.592.371 | 786.362 |
| 4. | ZURICH INS. CO. | 122.050.782 | 0 |
| 5. | ASSITALIA | 83.175.837 | 2.137.604 |
| 6. | HAMBURG - MANHEIMER | 67.741.471 | 0 |
| 7. | ROYAL INTERNAT. INS. HOLDINGS | 43.110.483 | 0 |
| 8. | ECCLESIASTICAL INS. OFF. P.L.C. | 32.075.874 | 99.720 |
| 9. | PEARL ASS. P.L.C. | 23.935.330 | 271.667 |
| 10. | TOKIO MARINE & FIRE (U.K.) | 9.219.372 | 0 |
| 11. | BRITISH & FOREIGN MARINE INS. | 7.598.430 | 491.544 |
| 12. | NATIONAL UNION | 6.274.715 | 0 |
| 13. | CIGNA INS. CO OF EUROPE | 5.756.717 | 0 |
| 14. | ROYAL INSURANCE PLC | 3.886.429 | 0 |
| 15. | MALAYAN INS. CO. | 1.060.345 | 0 |
| 16. | GENERALI ASSICURAZIONI | 908.342 | 68.102.292 |
| 17. | PRESERVATRICE FONCIERE | 657.930 | 0 |
| 18. | AVON INSURANCE PLC | 322.321 | 0 |
| 19. | LA SUISSE S.A. | -902.0 | .0 |
| 20. | LONDON ASSURANCE | -571.03.0 | .0 |
| | ΣΥΝΟΛΟ | 1.288.4482.55.0 | 71.889.189.0 |

## ΣΤΟΙΧΕΙΑ ΠΑΡΑΓΩΓΗΣ ΕΤΟΥΣ 1995
## Α. ΕΛΛΗΝΙΚΕΣ ΑΣΦΑΛΙΣΤΙΚΕΣ ΕΤΑΙΡΙΕΣ
## Α. ΑΣΦΑΛΙΣΕΙΣ ΚΑΤΑ ΖΗΜΙΩΝ

| Α/Α | ΕΤΑΙΡΙΑ | 5. (14) ΑΕΡΟΣΚΑΦΗ ΑΣΦΑΛΙΣΤΡΑ ΑΠΟ ΠΡΩΤ/ΛΙΣΕΙΣ | ΑΝΤΑ/ΛΙΣΕΙΣ |
|---|---|---|---|
| 1. | ΕΤΕΒΑ Α.Ε.Γ.Α. | 1.583.663.349 | 0 |
| 2. | ΑΤΛΑΝΤΙΚΗ ΕΝΩΣΗ Α.Ε.Γ.Α. | 263.928.596 | 1.136.028 |
| 3. | ΙΝΤΕΡΑΜΕΡΙΚΑΝ ΖΗΜΙΩΝ | 153.133.832 | 0 |
| 4. | GENERALI HELLAS | 31.302.441 | 0 |
| 5. | ΠΡΟΣΤΑΣΙΑ Α.Α.Ε. | 9.956.680 | 0 |
| 6. | INTERLIFE A.E.Γ.Α. | 2.810.223 | 0 |
| 7. | ALLIANZ A.E.Γ.Α | 499.720 | 0 |
| 8. | ΑΣΠΙΣ ΠΡΟΝΟΙΑ Α.Ε.Γ.Α. | 0 | 2.409 |
| | ΣΥΝΟΛΟ | 2.045.294.841 | 1.138.437 |

## ΣΤΟΙΧΕΙΑ ΠΑΡΑΓΩΓΗΣ ΕΤΟΥΣ 1995
## Α. ΕΛΛΗΝΙΚΕΣ ΑΣΦΑΛΙΣΤΙΚΕΣ ΕΤΑΙΡΙΕΣ
## Α. ΑΣΦΑΛΙΣΕΙΣ ΚΑΤΑ ΖΗΜΙΩΝ

| Α/Α | ΕΤΑΙΡΙΑ | 6. (15) ΠΛΟΙΑ ΑΣΦΑΛΙΣΤΡΑ ΑΠΟ ΠΡΩΤ/ΙΣΕΙΣ | ΑΝΤ/ΛΙΣΕΙΣ |
|---|---|---|---|
| 1. | ΑΣΤΗΡ Α.Α.Ε. | 947.754.701 | 539.706.026 |
| 2. | ΦΟΙΝΙΞ - Γ.Α.Ε. Α.Ε. | 915.340.595 | -110.550 |
| 3. | ΕΘΝΙΚΗ Α.Ε.Ε.Γ.Α. | 417.457.726 | 19.496.320 |
| 4. | ΑΓΡΟΤΙΚΗ Α.Ε.Γ.Α | 243.043.000 | 1.915.000 |
| 5. | GENERALI HELLAS | 211.188.875 | 10.393.440 |
| 6. | ΙΝΤΕΡΑΜΕΡΙΚΑΝ ΖΗΜΙΩΝ | 71.914.173 | 0 |
| 7. | LE MANS ASSURANCES A.E.Γ.Α. | 67.321.748 | 5.675.023 |
| 8. | AGF - ΚΟΣΜΟΣ Α.Ε.Γ.Α. | 65.740.662 | 3.906.678 |
| 9. | SUN ALLIANCE INS. (HELLAS) S.A. | 28.512.780 | 17.688.218 |
| 10 | ΛΑΪΚΗ Α.Α.Ε. | 23.627.348 | 4.634.066 |
| 11. | ΕΥΡΩΠΗ Α.Ε.Γ.Α | 19.440.214 | 1.144.164 |
| 12. | ΕΛΛΗΝΟΒΡΕΤΑΝΝΙΚΗ ΖΗΜΙΩΝ | 14.498.547 | 0 |
| 13. | ΟΡΙΖΩΝ Α.Ε.Γ.Α. | 13.676.679 | 0 |
| 14. | ALLIANZ A.E.Γ.Α. | 10.666.878 | -174.800 |
| 15. | ΟΛΥΜΠΙΑΚΗ-VICTORIA A.A.E. ΖΗΜΙΩΝ | 9.149.589 | 0 |
| 16. | METROLIFE A.E.Γ.Α. | 9.123.683 | 1.820.602 |
| 17. | ΑΙΓΑΙΟΝ Α.Α.Ε. | 8.321.685 | 0 |
| 18. | ΔΙΕΘΝΗΣ ΕΝΩΣΙΣ Α.Α.Ε. | 3.863.929 | 0 |
| 19. | ΠΡΟΣΤΑΣΙΑ Α.Α.Ε. | 3.561.370 | 0 |
| 20. | INTERLIFE A.E.Γ.Α. | 111.017 | 0 |
| 21. | ΑΣΠΙΣ - ΠΡΟΝΟΙΑ Α.Ε.Γ.Α. | 0 | -251.623 |
| | ΣΥΝΟΛΟ | 3.084.315.199 | 605.842.564 |

**Τριαντάφυλλος Λυσσιμάχου**
**Γενικός Διευθυντής "ΑΣΤΗΡ"**

Ο ΑΣΤΕΡΑΣ το 1995 κατέλαβε την πρώτη θέση στις ασφαλίσεις Πλοίων μεταξύ των ελληνικών ασφαλιστικών εταιριών. Ο αριθμός των συμβολαίων ανέρχεται μαζί με τα καθαρά κέρδη, τα ίδια κεφάλαια, τα αποθέματα και τις επενδύσεις οι δείκτες των οποίων δείχνουν ότι γίνεται προσπάθεια βελτίωσης. Ο Αστέρας ανέπτυξε έντονη δραστηριότητα στις αγορές της Δυτικής Ευρώπης, της Κύπρου και των Βαλκανικών Χωρών. Δημιούργησε νέα χρηματοοικονομικά και ασφαλιστικά προϊόντα για μεγαλύτερη σιγουριά των πελατών του στα πλαίσια του Ομίλου της Εθνικής Τράπεζας.

## ΣΤΟΙΧΕΙΑ ΠΑΡΑΓΩΓΗΣ ΕΤΟΥΣ 1995
## Β. ΑΛΛΟΔΑΠΕΣ ΑΣΦΑΛΙΣΤΙΚΕΣ ΕΤΑΙΡΙΕΣ
## Α. ΑΣΦΑΛΙΣΕΙΣ ΚΑΤΑ ΖΗΜΙΩΝ

| Α/Α | ΕΤΑΙΡΙΑ COMPANY | 6. (15) ΠΛΟΙΑ ΑΣΦΑΛΙΣΤΡΑ ΑΠΟ ΠΡΩΤ/ΛΙΣΕΙΣ | ΑΝΤ/ΛΙΣΕΙΣ |
|---|---|---|---|
| 1. | COMMERCIAL UNION ASS. CO. | 284.906.834 | 4.291.964 |
| 2. | CAMAT | 228.309.914 | 18.570.822 |
| 3. | ASSITALIA | 25.471.120 | 17.739.040 |
| 4. | GUARDIAN ROYAL EXCHANGE ASS. | 19.224.716 | 6.567.515 |
| 5. | NATIONALE SUISSE | 17.557.979 | 5.246.339 |
| 6. | IMPERIO INS.COMP. S.A. | 16.366.578 | 1.938.719 |
| 7. | ROYAL INTERNAT. INS. HOLDINGS | 11.046.764 | 330.916 |
| 8. | GERLING - KONZERN ALLGEMEINE | 7.017.186 | 200.000 |
| 9. | NATIONALE - NEDERLANDEN SCHAD. | 3.403.004 | 0 |
| 10. | GENERALI ASSICURAZIONI | 15.600 | 0 |
| 11. | TAISHO MARINE & FIRE (EUROPE) | 0 | 8.100.240 |
| 12. | ALLIANZ ASSURANCE CO. LTD. | 0 | 128.274 |
| 13. | BRITISH & FOREIGN MARINE INS. | -65.414 | 0 |
| 14. | RHONE MEDITERRANEE | -8.096.529 | -277.060 |
| | ΣΥΝΟΛΟ | 605.157.752 | 62.836.769 |

## ΣΤΟΙΧΕΙΑ ΠΑΡΑΓΩΓΗΣ ΕΤΟΥΣ 1995
## Α. ΕΛΛΗΝΙΚΕΣ ΑΣΦΑΛΙΣΤΙΚΕΣ ΕΤΑΙΡΙΕΣ
## Α. ΑΣΦΑΛΙΣΕΙΣ ΚΑΤΑ ΖΗΜΙΩΝ

| Α/Α | ΕΤΑΙΡΙΑ | 7. (16) ΜΕΤΑΦΕΡΟΜΕΝΑ ΕΜΠΟΡΕΥΜΑΤΑ ΑΣΦΑΛΙΣΤΡΑ ΑΠΟ ΠΡΩΤ/ΛΙΣΕΙΣ | ΑΝΤ/ΛΙΣΕΙΣ |
|---|---|---|---|
| 1. | ΕΘΝΙΚΗ Α.Ε.Ε.Γ.Α. | 1.353.452.153 | 61.781.951 |
| 2. | NORDSTERN COLONIA HELLAS A.E.Γ.Α. | 1.037.744.150 | 2.438.811 |
| 3. | ΦΟΙΝΙΞ - Γ.Α.Ε. Α.Ε. | 593.169.892 | 14.177.006 |
| 4. | ΑΓΡΟΤΙΚΗ Α.Ε.Γ.Α | 550.119.000 | 31.723.000 |
| 5. | ΕΜΠΟΡΙΚΗ Α.Α.Ε. | 522.700.452 | 4.349.686 |
| 6. | ΑΣΤΗΡ Α.Α.Ε. | 354.001.641 | 8.668.994 |
| 7. | SUN ALLIANCE INS. (HELLAS) S.A. | 351.978.036 | 73.875.537 |
| 8. | ΕΛΛΗΝΟΒΡΕΤΑΝΝΙΚΗ ΖΗΜΙΩΝ | 335.653.878 | 403.467 |
| 9. | ALLIANZ A.E.Γ.Α. | 320.135.155 | 44.234.996 |
| 10. | GENERALI HELLAS | 268.401.760 | 424.815 |
| 11. | ΙΝΤΕΡΑΜΕΡΙΚΑΝ ΖΗΜΙΩΝ | 218.638.406 | 18.971.995 |
| 12. | AGF - ΚΟΣΜΟΣ Α.Ε.Γ.Α. | 166.785.194 | 3.530.305 |
| 13. | PERSONAL INS. A.E.Γ.Α. | 160.293.418 | 0 |
| 14. | ΟΡΙΖΩΝ Α.Ε.Γ.Α. | 144.177.133 | 0 |
| 15. | ΕΛΒΕΤΙΑ Α.Ε.Γ.Α | 136.670.946 | 0 |
| 16. | ΣΥΝΕΤΑΙΡΙΣΤΙΚΗ Α.Ε.Ε.Γ.Α. | 127.296.697 | 0 |
| 17. | GENERAL UNION A.E.E.Γ.Α. | 126.419.819 | 794.575 |
| 18. | ΕΥΡΩΠΗ Α.Ε.Γ.Α | 125.598.768 | 134.645 |
| 19. | ΛΑΪΚΗ Α.Α.Ε. | 121.997.283 | 26.744.811 |
| 20. | ΕΥΡΩΠΑΪΚΗ ΠΙΣΤΗ Α.Ε.Γ.Α. | 120.164.414 | 0 |
| 21. | ΑΤΛΑΝΤΙΚΗ ΕΝΩΣΗ Α.Ε.Γ.Α. | 113.961.005 | 0 |
| 22. | ΠΑΝΕΛΛΑΔΙΚΗ Α.Ε.Γ.Α. | 112.907.383 | 0 |
| 23. | ΕΛΛΑΣ Α.Ε.Α. | 100.368.949 | 3.899.738 |
| 24. | ΑΣΠΙΣ - ΠΡΟΝΟΙΑ Α.Ε.Γ.Α. | 91.635.893 | 584.613 |
| 25. | ΜΕΣΟΓΕΙΟΣ ΖΗΜΙΩΝ | 90.688.803 | 0 |
| 26. | ΕΥΡΩΠΑΪΚΗ ΕΝΩΣΙΣ Α.Ε.Ε.Γ.Α. | 88.367.683 | 0 |
| 27. | ΑΜΥΝΑ Α.Ε.Γ.Α. | 78.151.653 | 0 |
| 28. | ΔΥΝΑΜΙΣ Α.Ε.Γ.Α. | 76.104.096 | 30.660.081 |
| 29. | ΜΑΓΔΕΜΒΟΥΡΓΕΡ ΕΛΛΑΣ | 74.675.148 | 0 |
| 30. | ΔΙΕΘΝΗΣ ΕΝΩΣΙΣ Α.Α.Ε. | 74.333.359 | 0 |
| 31. | ΑΣΠΙΣ - ΠΡΟΝΟΙΑ Α.Ε.Α.Ζ. | 73.021.281 | 4.236.580 |
| 32. | LE MANS ASSURANCES A.E.Γ.Α. | 55.891.506 | 0 |
| 33. | ΠΑΝΕΛΛΗΝΙΟΣ ΑΣΦΑΛΙΣΤΙΚΗ Α.Ε. | 51.505.141 | 44.992 |
| 34. | ΕΤΕΒΑ Α.Ε.Γ.Α. | 50.487.055 | 0 |
| 35. | INTERNATIONAL HELLAS | 50.020.149 | 342.216 |
| 36. | ΣΤΑΝΤΑΡ ΕΛΛΑΣ | 44.694.644 | 0 |
| 37. | ΑΣΦ. Γ. ΣΙΔΕΡΗΣ Α.Ε.Γ.Α. | 40.162.834 | 0 |
| 38. | ΕΥΡΩΓΚΡΟΥΠ Α.Ε. | 38.754.730 | 4.281.672 |
| 39. | ΓΚΟΤΑΕΡ ΕΛΛΑΣ | 37.198.151 | 0 |
| 40. | ΠΗΓΑΣΟΣ Α.Α.Ε. | 34.674.929 | 259.643 |
| 41. | ΟΛΥΜΠΙΑΚΗ - VICTORIA A.A.E. ΖΗΜΙΩΝ | 33.104.471 | 0 |
| 42. | ΑΚΜΗ ΖΗΜΙΩΝ | 32.817.472 | 0 |
| 43. | METROLIFE A.E.Γ.Α. | 28.139.815 | 0 |
| 44. | ΕΣΤΙΑ. Α.Α.Α.Ε. | 26.182.510 | 0 |
| 45. | ΠΡΟΣΤΑΣΙΑ Α.Α.Ε. | 17.985.177 | 0 |
| 46. | ΕΘΝΙΚΟΝ ΙΔΡΥΜΑ ΑΣΦΑΛΕΙΩΝ | 13.362.013 | 0 |
| 47. | EXPRESS A.E.Γ.Α. | 12.007.055 | 0 |
| 48. | ΑΠΟΛΛΩΝ Α.Ε.Γ.Α. | 10.092.841 | 0 |
| 49. | ΑΡΓΟΝΑΥΤΙΚΗ Α.Ε.Γ.Α. | 9.964.927 | 0 |
| 50. | ΘΕΜΙΣ Α.Ε.Γ.Α. | 8.924.070 | 0 |
| 51. | ΕΥΡΩΣΤΑΡ Ε.Α.Ε.Α.Ζ. | 8.430.325 | 0 |
| 52. | INTERLIFE A.E.Γ.Α. | 8.238.877 | 0 |



| Α/Α | ΕΤΑΙΡΙΑ | 7. (16) ΜΕΤΑΦΕΡΟΜΕΝΑ ΕΜΠΟΡΕΥΜΑΤΑ ΑΣΦΑΛΙΣΤΡΑ ΑΠΟ ΠΡΩΤ/ΛΙΣΕΙΣ | ΑΝΤ/ΛΙΣΕΙΣ |
|---|---|---|---|
| 53. | GENERAL TRUST A.E.Γ.Α. | 7.865.200 | 379.044 |
| 54. | ΥΔΡΟΓΕΙΟΣ Α.Α.Α.Ε. | 6.721.388 | 0 |
| 55. | ΠΟΣΕΙΔΩΝ Α.Ε.Α.Ε. | 5.681.925 | 0 |
| 56. | ΠΕΙΡΑΪΚΗ Α.Ε.Γ.Α. | 4.260.623 | 0 |
| 57. | ΙΝΤΕΡΣΑΛΟΝΙΚΑ Α.Α.Ε. ΖΗΜΙΩΝ | 3.888.254 | 0 |
| 58. | ΑΙΓΑΙΟΝ Α.Α.Ε. | 3.868.837 | 0 |
| 59. | ΕΙΚΟΣΤΟΣ ΑΙΩΝ Α.Ε.Γ.Α. | 3.347.381 | 0 |
| 60. | INTRUST A.E.Γ.Α. | 2.281.602 | 0 |
| 61. | ΟΙΚΟΝΟΜΙΚΗ Α.Ε.Γ.Α. | 2.052.383 | 0 |
| 62. | Γ.Η. ΣΚΟΥΡΤΗΣ Α.Ε.Γ.Α. | 2.027.837 | 41.658 |
| 63. | ΑΛΦΑ Α. Α.Ε. | 879.829 | 39.539.627 |
| 64. | ΙΜΠΕΡΙΑΛ ΕΛΛΑΣ Α.Ε.Γ.Α. | 306.812 | 0 |
| 65. | ΓΑΛΑΞΙΑΣ Α.Ε.Γ.Α. | 176.580 | 0 |
| 66. | ΙΝΤΕΡΑΜΕΡΙΚΑΝ ΒΟΗΘΕΙΑΣ | 142.836 | 0 |
| 67. | ΠΡΟΟΔΟΣ Γ.Α.Α.Ε. | 53.904 | 0 |
| 68. | ΚΥΚΛΑΔΙΚΗ | 8.390 | 0 |
| | ΣΥΝΟΛΟ | 8.765.815.920 | 376.524.458 |

## ΣΤΟΙΧΕΙΑ ΠΑΡΑΓΩΓΗΣ ΕΤΟΥΣ 1995
## Β. ΑΛΛΟΔΑΠΕΣ ΑΣΦΑΛΙΣΤΙΚΕΣ ΕΤΑΙΡΙΕΣ
## Α. ΑΣΦΑΛΙΣΕΙΣ ΚΑΤΑ ΖΗΜΙΩΝ

| Α/Α | ΕΤΑΙΡΙΑ COMPANY | 7. (16) ΜΕΤΑΦΕΡΟΜΕΝΑ ΕΜΠΟΡΕΥΜΑΤΑ ΑΣΦΑΛΙΣΤΡΑ ΑΠΟ ΠΡΩΤ/ΛΙΣΕΙΣ | ΑΝΤ/ΙΣΕΙΣ |
|---|---|---|---|
| 1. | NATIONALE SUISSE | 180.585.853 | 489.388 |
| 2. | NATIONAL UNION | 158.942.452 | 6.372.280 |
| 3. | TOKIO MARINE & FIRE (U.K.) | 145.857.318 | 5.485.141 |
| 4. | COMMERCIAL UNION ASS. CO. | 133.803.234 | -81.452 |
| 5. | ROYAL INTERNAT. INS. HOLDINGS | 116.731.410 | 1.359.236 |
| 6. | IMPERIO INS.COMP. S.A. | 113.520.809 | 61.274 |
| 7. | ASSITALIA | 90.174.068 | 21.139.863 |
| 8. | ZURICH INS. CO. | 84.667.649 | 196.570 |
| 9. | CIGNA INS. CO OF EUROPE | 78.108.407 | 0 |
| 10. | GUARDIAN ROYAL EXCHANGE ASS. | 62.539.281 | 19.899.234 |
| 11. | NATIONALE - NEDERLANDEN SCHAD. | 55.151.130 | 0 |
| 12. | TAISHO MARINE & FIRE (EUROPE) | 39.663.224 | 20.765.032 |
| 13. | CAMAT | 37.142.676 | 35.254.521 |
| 14. | HAMBURG - MANHEIMER | 15.545.549 | 0 |
| 15. | ROYAL INSURANCE PLC | 15.101.371 | 0 |
| 16. | GENERAL ACCIDENT | 13.019.731 | 4.283.002 |
| 17. | HEDDINGTON INS. (U.K.) | 5.485.461 | 0 |
| 18. | BRITISH & FOREIGN MARINE INS. | 2.318.367 | 424.592 |
| 19. | TREKRONER | 1.891.616 | 15.992.536 |
| 20. | BLACK SEA & BALTIC | 1.364.479 | 295.327 |
| 21. | LA SUISSE S.A. | 275.595 | 0 |
| 22. | PRESERVATRICE FONCIERE | 121.529 | 561.700 |
| 23. | GENERALI ASSICURAZIONI | 104.699 | 0 |
| 24. | AVON INSURANCE PLC | 24.576 | 0 |
| 25. | GERLING - KONZERN ALLGEMEINE | 0 | 87.523.817 |
| 26. | MALAYAN INS. CO. | 0 | 6.495.657 |
| 27. | SUN INSURANCE OFFICE LTD. | 0 | 262.147 |
| 28. | RHONE MEDITERRANEE | -66.178 | 0 |
| | ΣΥΝΟΛΟ | 1.352.084.306 | 226.779.865 |

**Δ. Αθηναίος**

NATIONALE SUISSE - ΣΥΓΚΡΟΤΗΜΑ
Δ. ΑΘΗΝΑΙΟΥ

Ο Δ. Αθηναίος γεννήθηκε το 1932 στην Αθήνα. Σπούδασε στο Οικονομικό Πανεπιστήμιο της Αθήνας (πρώην ΑΣΟΕΕ) και στη συνέχεια έκανε επί δύο χρόνια ειδικές ασφαλιστικές σπουδές στο Λονδίνο. Το 1957 διαδέχθηκε τον πατέρα του στη διεύθυνση του Συγκροτήματος. Έβαλε στόχο τη σταδιακή και στέρεη ανάπτυξή του και η μέχρι σήμερα πορεία του Συγκροτήματος καθώς και οι προβλέψεις για τη μελλοντική του ανάπτυξη τον δικαιώνουν.
Το 1968 εξελέγη Γενικός Γραμματέας και στη συνέχεια Αντιπρόεδρος της Ένωσης Ασφαλιστικών Εταιριών Ελλάδας, αξίωμα που διατήρησε για αρκετά χρόνια.
Το 1975 ήταν πρόεδρος του Συνδέσμου Αντιπροσώπων Ασφαλιστικών Εταιριών.
Το 1993 βραβεύεται από το Σύνδεσμο Εκπροσώπων Ασφαλιστικών Εταιριών για την προσφορά του στο θεσμό της ασφάλειας.
Είναι παντρεμένος και έχει δυο γιους. Ο μεγαλύτερος, Περικλής Αθηναίος, μετά τη συμπλήρωση των σπουδών του στην Αγγλία, εργάζεται στο Συγκρότημα από το 1986, στη θέση του Αναπληρωτή Γενικού Διευθυντή. Ο μικρότερος Φίλης,

## ΣΤΟΙΧΕΙΑ ΠΑΡΑΓΩΓΗΣ ΕΤΟΥΣ 1995
## Α. ΕΛΛΗΝΙΚΕΣ ΑΣΦΑΛΙΣΤΙΚΕΣ ΕΤΑΙΡΙΕΣ
## Α. ΑΣΦΑΛΙΣΕΙΣ ΚΑΤΑ ΖΗΜΙΩΝ

| Α/Α | ΕΤΑΙΡΙΑ | 8. (17) ΠΥΡΚΑΓΙΑ & ΣΤΟΙΧΕΙΑ ΦΥΣΕΩΣ ΑΣΦΑΛΙΣΤΡΑ ΑΠΟ ΠΡΩΤ/ΛΙΣΕΙΣ | ΑΝΤ/ΛΙΣΕΙΣ |
|---|---|---|---|
| 1. | ΕΘΝΙΚΗ Α.Ε.Ε.Γ.Α. | 5.301.668.577 | 248.326.982 |
| 2. | ΦΟΙΝΙΞ - Γ.Α.Ε. Α.Ε. | 4.423.695.476 | 39.192.649 |
| 3. | ΑΓΡΟΤΙΚΗ Α.Ε.Γ.Α | 3.579.451.000 | 127.702.000 |
| 4. | ΑΣΤΗΡ Α.Α.Ε. | 3.433.232.539 | 103.329.477 |

Το Δ.Σ. της ΕΘΝΙΚΗΣ ΑΣΦΑΛΙΣΤΙΚΗΣ που ήρθε πρώτη στις ασφαλίσεις κατά ζημιών στα χερσαία οχήματα, πρώτη στα μεταφερόμενα εμπορεύματα στην Αστική Ευθύνη οχημάτων, στον Κλάδο διαχείρισης Ομαδικών Συντάξεων, Ταμείων μεταξύ όλων των ελληνικών ασφαλιστικών εταιριών. Πρόεδρος ο Κ. Σταμούλης, Γενικός Διευθυντής ο Μιλτιάδης Νεκτάριος και Σύμβουλοι οι Στυλιανός Γρηγορίου, Χαρ. Ζαριφόπουλος, Δημ. Κούσελας, Ν. Κύρικος, Σπύρος Λευθεριώτης, Ν. Μαλλούχος, Γ. Μαργαρίτης, Γ. Παπαϊωάννου, Ευάγγελος Τριανταφύλλου και Ευστρ. Χιλιαδάκης. Η ΕΘΝΙΚΗ μετά τη συγχώνευση με ΕΤΕΒΑ - ΑΣΤΕΡΑ - Πανελλήνιο θα αντιπροσωπεύει το 20% της ελληνικής αγοράς και θα έχει ως κύρια στρατηγική της την παραμονή στην πρώτη θέση της ελληνικής ασφαλιστικής αγοράς στο πλαίσιο αξιοποίησης των δυνατοτήτων που της δίνει η ΕΘΝΙΚΗ ΤΡΑΠΕΖΑ ΕΛΛΑΔΟΣ και η φήμη της.

ΕΘΝΙΚΗ 1993-1995
ΧΡΗΜΑΤΟΟΙΚΟΝΟΜΙΚΑ ΜΕΓΕΘΗ ΔΕΙΚΤΕΣ ΑΠΟΔΟΣΗΣ
(εκατ. δρχ. την 31η Δεκεμβρίου 1995)

| | 1995 | 1994 | 1993 |
|---|---|---|---|
| ΚΥΚΛΟΣ ΕΡΓΑΣΙΩΝ | 82.129 | 74.879 | 63.839 |
| ΣΥΝΟΛΟ ΕΝΕΡΓΗΤΙΚΟΥ | 120.918 | 105.785 | 85.806 |
| ΙΔΙΑ ΚΕΦΑΛΑΙΑ | 10.467 | 10.078 | 10.746 |
| ΑΣΦΑΛΙΣΤΙΚΕΣ ΠΡΟΒΛΕΨΕΙΣ | 102.913 | 88.975 | 68.674 |
| ΜΙΚΤΑ ΚΕΡΔΗ | 6.139 | 5.621 | 5.078 |
| ΚΑΘΑΡΑ ΚΕΡΔΗ | 1.702 | 1.772 | 1.498 |
| ΕΣΟΔΑ ΕΠΕΝΔΥΣΕΩΝ | 11.614 | 9.086 | 7.676 |
| ΚΑΘΑΡΟ ΜΕΡΙΣΜΑ | 110 | 100 | 80 |
| ΚΑΘΑΡΑ ΚΕΡΔΗ ΠΡΟΣ ΕΝΕΡΓΗΤΙΚΟ | 1,4% | 1,7% | 1,7% |
| ΚΑΘΑΡΑ ΚΕΡΔΗ ΠΡΟΣ ΙΔΙΑ ΚΕΦΑΛΑΙΑ | 16,3% | 17,6% | 13,9% |
| ΤΙΜΗ ΜΕΤΟΧΗΣ ΤΗΝ 31/12 (ΔΡΧ.) | 1.960 | 1.985 | 3.015 |
| ΑΠΑΣΧΟΛΟΥΜΕΝΟΙ ΥΠΑΛΛΗΛΟΙ (31/12) | 1.197 | 1.181 | 1.176 |
| ΚΥΚΛΟΣ ΕΡΓΑΣΙΩΝ ΠΡΟΣ ΥΠΑΛΛΗΛΟΥΣ | 68,6 | 63,4 | 54,3 |

Το μέρισμα ανά μετοχή έχει αυξηθεί εφέτος κατά 10% σε σύγκριση με το περυσινό, δηλ. 110 δρχ. έναντι 100 δρχ.

| | | | |
|---|---|---|---|
| 5. | ΙΝΤΕΡΑΜΕΡΙΚΑΝ ΖΗΜΙΩΝ | 1.725.882.472 | 8.954.325 |
| 6. | ΕΜΠΟΡΙΚΗ Α.Α.Ε. | 1.637.552.078 | 13.257.007 |
| 7. | NORDSTERN COLONIA HELLAS Α.Ε.Γ.Α. | 1.493.072.958 | 20.023.643 |
| 8. | AGF - ΚΟΣΜΟΣ Α.Ε.Γ.Α. | 853.441.493 | 38.259.007 |
| 9. | ALLIANZ Α.Ε.Γ.Α. | 696.425.131 | 23.779.386 |
| 10. | GENERALI HELLAS | 655.004.267 | 95.522.099 |
| 11. | ΕΛΛΗΝΟΒΡΕΤΑΝΝΙΚΗ ΖΗΜΙΩΝ | 551.615.782 | 41.708.494 |
| 12. | ΑΣΠΙΣ - ΠΡΟΝΟΙΑ Α.Ε.Α.Ζ. | 517.601.612 | 23.244.725 |
| 13. | ΕΛΒΕΤΙΑ Α.Ε.Γ.Α | 463.628.742 | 3.379.167 |
| 14. | ΕΥΡΩΠΑΪΚΗ ΠΙΣΤΗ Α.Ε.Γ.Α. | 439.130.161 | 0 |
| 15. | INTERNATIONAL HELLAS | 426.901.191 | 36.861.116 |
| 16. | SUN ALLIANCE INS. (HELLAS) S.A. | 424.406.713 | 331.882.626 |
| 17. | ΕΤΕΒΑ Α.Ε.Γ.Α. | 380.590.935 | 3.541.611 |
| 18. | ΕΥΡΩΠΑΪΚΗ ΕΝΩΣΙΣ Α.Ε.Ε.Γ.Α. | 341.170.377 | 353.817 |
| 19. | ΣΥΝΕΤΑΙΡΙΣΤΙΚΗ Α.Ε.Ε.Γ.Α. | 291.592.666 | 0 |
| 20. | ΑΤΛΑΝΤΙΚΗ ΕΝΩΣΗ Α.Ε.Γ.Α. | 280.995.295 | 176.965.995 |
| 21. | ΕΥΡΩΠΗ Α.Ε.Γ.Α | 272.543.115 | 10.577.088 |
| 22. | ΔΙΕΘΝΗΣ ΕΝΩΣΙΣ Α.Α.Ε. | 265.522.885 | 5.374.053 |
| 23. | ΑΣΠΙΣ - ΠΡΟΝΟΙΑ Α.Ε.Γ.Α. | 260.643.299 | 12.110.948 |
| 24. | ΟΛΥΜΠΙΑΚΗ - VICTORIA Α.Α.Ε. ΖΗΜΙΩΝ | 257.461.184 | 9.413.516 |
| 25. | ΜΑΓΔΕΜΒΟΥΡΓΕΡ ΕΛΛΑΣ | 227.485.787 | 0 |
| 26. | METROLIFE Α.Ε.Γ.Α. | 227.142.486 | 3.617.416 |
| 27. | ΠΑΝΕΛΛΗΝΙΟΣ ΑΣΦΑΛΙΣΤΙΚΗ Α.Ε. | 209.464.776 | 4.129.982 |
| 28. | ΕΛΛΑΣ Α.Ε.Α. | 206.645.371 | 84.712.407 |
| 29. | ΟΡΙΖΩΝ Α.Ε.Γ.Α. | 193.588.380 | 0 |
| 30. | ΛΑΪΚΗ Α.Α.Ε. | 192.140.114 | 59.693.166 |
| 31. | ΑΜΥΝΑ Α.Ε.Γ.Α. | 179.524.704 | 0 |
| 32. | ΓΚΟΤΑΕΡ ΕΛΛΑΣ | 165.327.197 | 26.396.036 |
| 33. | ΠΡΟΣΤΑΣΙΑ Α.Α.Ε. | 163.334.459 | 0 |
| 34. | ΑΣΦ. Γ. ΣΙΔΕΡΗΣ Α.Ε.Γ.Α. | 150.423.524 | 797.950 |
| 35. | LE MANS ASSURANCES Α.Ε.Γ.Α. | 147.174.303 | 12.554.045 |
| 36. | ΕΥΡΩΓΚΡΟΥΠ Α.Ε. | 130.885.199 | 16.956.630 |
| 37. | ΕΣΤΙΑ. Α.Α.Α.Ε. | 129.221.668 | 0 |
| 38. | ΜΕΣΟΓΕΙΟΣ ΖΗΜΙΩΝ | 127.284.826 | 0 |
| 39. | PERSONAL INS. Α.Ε.Γ.Α. | 119.065.099 | 0 |
| 40. | ΑΚΜΗ ΖΗΜΙΩΝ | 92.629.298 | 0 |
| 41. | ΙΝΤΕΡΣΑΛΟΝΙΚΑ Α.Α.Ε. ΖΗΜΙΩΝ | 90.703.063 | 599.976 |
| 42. | ΔΥΝΑΜΙΣ Α.Ε.Γ.Α. | 88.792.196 | 214.616.938 |
| 43. | ΕΥΡΩΣΤΑΡ Ε.Α.Ε.Α.Ζ. | 71.365.816 | 0 |
| 44. | ΑΠΟΛΛΩΝ Α.Ε.Γ.Α. | 64.457.176 | 0 |
| 45. | ΣΤΑΝΤΑΡ ΕΛΛΑΣ | 61.083.567 | 0 |
| 46. | ΠΟΣΕΙΔΩΝ Α.Ε.Α.Ε. | 55.604.222 | 1.159.741 |
| 47. | ΕΘΝΙΚΟΝ ΙΔΡΥΜΑ ΑΣΦΑΛΕΙΩΝ | 46.867.345 | 329.802 |
| 48. | ΠΑΝΕΛΛΑΔΙΚΗ Α.Ε.Γ.Α. | 46.855.679 | 0 |
| 49. | ΑΡΓΟΝΑΥΤΙΚΗ Α.Ε.Γ.Α. | 46.287.852 | 0 |
| 50. | ΠΗΓΑΣΟΣ Α.Α.Ε. | 45.576.974 | 10.285.581 |
| 51. | ΑΛΦΑ Α. Α.Ε. | 34.604.976 | 35.065.131 |
| 52. | INTRUST Α.Ε.Γ.Α. | 34.486.063 | 0 |
| 53. | GENERAL UNION Α.Ε.Ε.Γ.Α. | 31.252.797 | 228.409 |
| 54. | ΟΙΚΟΝΟΜΙΚΗ Α.Ε.Γ.Α. | 28.148.383 | 235.913 |
| 55. | ΥΔΡΟΓΕΙΟΣ Α.Α.Α.Ε. | 27.584.792 | 0 |
| 56. | ΠΕΙΡΑΪΚΗ Α.Ε.Γ.Α. | 26.067.280 | 0 |
| 57. | ΕΙΚΟΣΤΟΣ ΑΙΩΝ Α.Ε.Γ.Α. | 24.818.527 | 0 |
| 58. | Γ.Η. ΣΚΟΥΡΤΗΣ Α.Ε.Γ.Α. | 20.686.902 | 7.563.050 |
| 59. | ΙΜΠΕΡΙΑΛ ΕΛΛΑΣ Α.Ε.Γ.Α. | 19.588.807 | 4.607.930 |
| 60. | ΓΑΛΑΞΙΑΣ Α.Ε.Γ.Α. | 11.545.464 | 0 |
| 61. | ΠΡΟΠΟΝΤΙ - ΜΕΡΙΜΝΑ | 9.648.374 | 824.468 |
| 62. | INTERLIFE Α.Ε.Γ.Α. | 8.516.312 | 1.120.419 |
| 63. | EXPRESS Α.Ε.Γ.Α. | 6.082.064 | 0 |
| 64. | GENERAL TRUST Α.Ε.Γ.Α. | 4.031.044 | 1.264.403 |
| 65. | ΠΡΟΟΔΟΣ Γ.Α.Α.Ε. | 1.855.742 | 0 |
| 66. | ΚΥΚΛΑΔΙΚΗ | 1.282.836 | 0 |
| 67. | ΓΕΝΙΚΗ ΕΠΑΓΓΕΛΜΑΤΙΚΗ | 1.265.533 | 0 |
| 68. | ΘΕΜΙΣ Α.Ε.Γ.Α. | 603.140 | 0 |
| 69. | ΕΓΝΑΤΙΑ | 204.236 | 472.269 |
| | ΣΥΝΟΛΟ | 32.544.434.301 | 1.860.991.393 |

## ΣΤΟΙΧΕΙΑ ΠΑΡΑΓΩΓΗΣ ΕΤΟΥΣ 1995
## Β. ΑΛΛΟΔΑΠΕΣ ΑΣΦΑΛΙΣΤΙΚΕΣ ΕΤΑΙΡΙΕΣ
## Α. ΑΣΦΑΛΙΣΕΙΣ ΚΑΤΑ ΖΗΜΙΩΝ

8. (17) ΠΥΡΚΑΓΙΑ & ΣΤΟΙΧΕΙΑ ΦΥΣΕΩΣ

| Α/Α | ΕΤΑΙΡΙΑ COMPANY | ΑΣΦΑΛΙΣΤΡΑ ΑΠΟ ΠΡΩΤ/ΛΙΣΕΙΣ | ΑΝΤ/ΛΙΣΕΙΣ |
|---|---|---|---|
| 1. | NATIONALE - NEDERLANDEN SCHAD. | 1.222.445.752 | 0 |
| 2. | CIGNA INS. CO OF EUROPE | 775.429.574 | 0 |
| 3. | NATIONAL UNION | 746.303.068 | 140.610.499 |
| 4. | COMMERCIAL UNION ASS. CO. | 478.536.032 | 79.356.803 |
| 5. | GUARDIAN ROYAL EXCHANGE ASS. | 400.799.637 | 286.041.216 |
| 6. | ZURICH INS. CO. | 318.117.603 | 43.438.685 |
| 7. | HAMBURG - MANHEIMER | 289.721.679 | 0 |
| 8. | IMPERIO INS.COMP. S.A. | 279.825.336 | 34.829.779 |
| 9. | ASSITALIA | 253.636.040 | 30.165.877 |
| 10. | NATIONALE SUISSE | 244.470.267 | 79.949.340 |
| 11. | GENERAL ACCIDENT | 241.071.897 | 24.759.461 |
| 12. | ROYAL INSURANCE PLC | 107.654.827 | 63.210.431 |
| 13. | PEARL ASS. P.L.C. | 96.796.485 | 23.723.600 |
| 14. | ROYAL INTERNAT. INS. HOLDINGS | 55.513.628 | 13.678.391 |
| 15. | GERLING - KONZERN ALLGEMEINE | 34.338.821 | 157.309.933 |
| 16. | CAMAT | 31.198.064 | 63.493.384 |
| 17. | BRITISH & FOREIGN MARINE INS. | 21.302.318 | 43.987.772 |
| 18. | TAISHO MARINE & FIRE (EUROPE) | 20.154.596 | 16.475.048 |
| 19. | TOKIO MARINE & FIRE (U.K.) | 10.191.441 | 633.228 |
| 20. | ECCLESIASTICAL INS. OFF. P.L.C. | 7.807.221 | 22.750.666 |
| 21. | BLACK SEA & BALTIC | 4.210.518 | 259.348 |
| 22. | HEDDINGTON INS. (U.K.) | 2.368.235 | 0 |
| 23. | ASSOCIATION OF LLOYD'S UNDERWRITERS | 1.612.251 | 0 |
| 24. | LA SUISSE S.A. | 1.080.174 | 284.906 |
| 25. | GENERALI ASSICURAZIONI | 582.232 | 0 |
| 26. | PRESERVATRICE FONCIERE | 480.573 | -12.905 |
| 27. | TREKRONER | 246.415 | 6.817.482 |
| 28. | MALAYAN INS. CO. | 146.457 | 72.087.741 |
| 29. | ALLIANCE ASSURANCE CO. LTD. | 6.573 | 746.307 |
| 30. | RHONE MEDITERRANEE | 0 | -2.395.113 |
| 31. | SUN INSURANCE OFFICE LTD. | -67.733 | 0 |
| 32. | AVON INSURANCE PLC | -367.792 | -42.164 |
| | ΣΥΝΟΛΟ | 5.645.612.189 | 1.202.159.715 |

## ΣΤΟΙΧΕΙΑ ΠΑΡΑΓΩΓΗΣ ΕΤΟΥΣ 1995
## Α. ΕΛΛΗΝΙΚΕΣ ΑΣΦΑΛΙΣΤΙΚΕΣ ΕΤΑΙΡΙΕΣ
## Α. ΑΣΦΑΛΙΣΕΙΣ ΚΑΤΑ ΖΗΜΙΩΝ

9. (18) ΛΟΙΠΕΣ ΖΗΜΙΕΣ ΑΓΑΘΩΝ

| Α/Α | ΕΤΑΙΡΙΑ | ΑΣΦΑΛΙΣΤΡΑ ΑΠΟ ΠΡΩΤ/ΛΙΣΕΙΣ | ΑΝΤ/ΛΙΣΕΙΣ |
|---|---|---|---|
| 1. | ΕΤΕΒΑ Α.Ε.Γ.Α. | 1.358.322.723 | 954.030 |
| 2. | ΑΓΡΟΤΙΚΗ Α.Ε.Γ.Α | 1.196.744.000 | 14.563.000 |
| 3. | ΙΝΤΕΡΑΜΕΡΙΚΑΝ ΖΗΜΙΩΝ | 1.068.286.355 | 7.033.368 |
| 4. | ALLIANZ Α.Ε.Γ.Α. | 899.580.641 | 67.640.085 |
| 5. | ΕΘΝΙΚΗ Α.Ε.Ε.Γ.Α. | 738.776.596 | 60.011.733 |
| 6. | ΕΛΛΗΝΟΒΡΕΤΑΝΝΙΚΗ ΖΗΜΙΩΝ | 712.250.896 | 19.840.190 |
| 7. | SUN ALLIANCE INS. (HELLAS) S.A. | 648.405.303 | 53.122.257 |
| 8. | ΦΟΙΝΙΞ - Γ.Α.Ε. Α.Ε. | 586.050.220 | 4.383.020 |
| 9. | GENERALI HELLAS | 575.158.356 | 81.227.285 |
| 10. | ΕΥΡΩΠΑΪΚΗ ΠΙΣΤΗ Α.Ε.Γ.Α. | 405.647.066 | 0 |
| 11. | NORDSTERN COLONIA HELLAS Α.Ε.Γ.Α. | 316.594.804 | 1.314.070 |
| 12. | INTERNATIONAL HELLAS | 179.272.626 | 7.364.948 |
| 13. | ΑΣΠΙΣ - ΠΡΟΝΟΙΑ Α.Ε.Α.Ζ. | 174.394.374 | 12.445.463 |
| 14. | ΕΛΛΑΣ Α.Ε.Α. | 147.092.382 | 28.163.834 |
| 15. | METROLIFE Α.Ε.Γ.Α. | 138.955.125 | 2.667.562 |
| 16. | ΟΡΙΖΩΝ Α.Ε.Γ.Α. | 122.914.586 | 0 |
| 17. | ΠΑΝΕΛΛΗΝΙΟΣ ΑΣΦΑΛΙΣΤΙΚΗ Α.Ε. | 98.244.473 | 34.500 |
| 18. | ΕΛΒΕΤΙΑ Α.Ε.Γ.Α | 80.528.896 | 676.206 |
| 19. | ΑΜΥΝΑ Α.Ε.Γ.Α. | 66.493.087 | 0 |
| 20. | ΠΗΓΑΣΟΣ Α.Α.Ε. | 56.672.116 | 5.659.866 |
| 21. | ΓΚΟΤΑΕΡ ΕΛΛΑΣ | 46.745.166 | 19.477 |
| 22. | ΑΚΜΗ ΖΗΜΙΩΝ | 45.211.768 | 0 |



9. (18) ΛΟΙΠΕΣ ΖΗΜΙΕΣ ΑΓΑΘΩΝ

| Α/Α | ΕΤΑΙΡΙΑ | ΑΣΦΑΛΙΣΤΡΑ ΑΠΟ ΠΡΩΤ/ΛΙΣΕΙΣ | ΑΝΤ/ΛΙΣΕΙΣ |
|---|---|---|---|
| 23. | ΕΥΡΩΣΤΑΡ Ε.Α.Ε.Α.Ζ. | 45.147.100 | 0 |
| 24. | ΔΙΕΘΝΗΣ ΕΝΩΣΙΣ Α.Α.Ε. | 38.041.268 | 0 |
| 25. | ΕΥΡΩΠΗ Α.Ε.Γ.Α | 36.079.932 | 488.670 |
| 26. | ΑΤΛΑΝΤΙΚΗ ΕΝΩΣΗ Α.Ε.Γ.Α. | 35.899.740 | 74.026.784 |
| 27. | ΜΕΣΟΓΕΙΟΣ ΖΗΜΙΩΝ | 35.315.157 | 0 |
| 28. | LE MANS ASSURANCES Α.Ε.Γ.Α. | 34.219.421 | 146.308 |
| 29. | ΣΥΝΕΤΑΙΡΙΣΤΙΚΗ Α.Ε.Ε.Γ.Α. | 18.019.596 | 0 |
| 30. | ΜΑΓΔΕΜΒΟΥΡΓΕΡ ΕΛΛΑΣ | 17.223.118 | 0 |
| 31. | ΕΥΡΩΠΑΪΚΗ ΕΝΩΣΙΣ Α.Ε.Ε.Γ.Α. | 16.131.865 | 0 |
| 32. | ΥΔΡΟΓΕΙΟΣ Α.Α.Α.Ε. | 8.217.367 | 0 |
| 33. | ΟΛΥΜΠΙΑΚΗ - VICTORIA Α.Α.Ε. ΖΗΜΙΩΝ | 8.124.287 | 207.722 |
| 34. | PERSONAL INS. Α.Ε.Γ.Α. | 7.095.413 | 0 |
| 35. | ΙΝΤΕΡΣΑΛΟΝΙΚΑ Α.Α.Ε. ΖΗΜΙΩΝ | 6.397.533 | 0 |
| 36. | ΠΟΣΕΙΔΩΝ Α.Ε.Α.Ε. | 6.279.189 | 59.280 |
| 37. | ΕΙΚΟΣΤΟΣ ΑΙΩΝ Α.Ε.Γ.Α. | 6.052.386 | 0 |
| 38. | ΔΥΝΑΜΙΣ Α.Ε.Γ.Α. | 6.037.765 | 11.014.223 |
| 39. | GENERAL UNION Α.Ε.Ε.Γ.Α. | 5.999.583 | 0 |
| 40. | ΟΙΚΟΝΟΜΙΚΗ Α.Ε.Γ.Α. | 5.100.558 | 0 |
| 41. | ΣΤΑΝΤΑΡ ΕΛΛΑΣ | 4.628.184 | 0 |
| 42. | ΑΣΠΙΣ - ΠΡΟΝΟΙΑ Α.Ε.Γ.Α. | 3.351.730 | 0 |
| 43. | Γ.Η. ΣΚΟΥΡΤΗΣ Α.Ε.Γ.Α. | 3.002.905 | 68.032 |
| 44. | INTERLIFE Α.Ε.Γ.Α. | 2.818.177 | 0 |
| 45. | ΕΥΡΩΓΚΡΟΥΠ Α.Ε. | 2.816.406 | 2.519.358 |
| 46. | ΑΛΦΑ Α. Α.Ε. | 2.327.978 | 4.834.728 |
| 47. | EXPRESS Α.Ε.Γ.Α. | 2.250.884 | 0 |
| 48. | ΠΡΟΟΔΟΣ Γ.Α.Α.Ε. | 1.506.496 | 0 |
| 49. | ΠΡΟΠΟΝΤΙΣ - ΜΕΡΙΜΝΑ | 1.493.988 | 0 |
| 50. | ΑΠΟΛΛΩΝ Α.Ε.Γ.Α. | 1.292.437 | 0 |
| 51. | GENERAL TRUST Α.Ε.Γ.Α. | 587.401 | 133.762 |
| 52. | INTRUST Α.Ε.Γ.Α. | 198.868 | 0 |
| 53. | ΘΕΜΙΣ Α.Ε.Γ.Α. | 88.805 | 0 |
| 54. | ΑΣΦ. Γ. ΣΙΔΕΡΗΣ Α.Ε.Γ.Α. | -302.943 | 0 |
| 55. | AGF - ΚΟΣΜΟΣ Α.Ε.Γ.Α. | -3.082.030 | 25.293.292 |
| | ΣΥΝΟΛΟ | 10.020.702.123 | 485.913.053 |

## ΣΤΟΙΧΕΙΑ ΠΑΡΑΓΩΓΗΣ ΕΤΟΥΣ 1995
## Β. ΑΛΛΟΔΑΠΕΣ ΑΣΦΑΛΙΣΤΙΚΕΣ ΕΤΑΙΡΙΕΣ
## Α. ΑΣΦΑΛΙΣΕΙΣ ΚΑΤΑ ΖΗΜΙΩΝ

9. (18) ΛΟΙΠΕΣ ΖΗΜΙΕΣ ΑΓΑΘΩΝ

| Α/Α | ΕΤΑΙΡΙΑ COMPANY | ΑΣΦΑΛΙΣΤΡΑ ΑΠΟ ΠΡΩΤ/ΛΙΣΕΙΣ | ΑΝΤ/ΛΙΣΕΙΣ |
|---|---|---|---|
| 1. | ZURICH INS. CO. | 320.376.733 | 16.438.878 |
| 2. | ROYAL INSURANCE PLC | 159.977.070 | 303.873 |
| 3. | COMMERCIAL UNION ASS. CO. | 137.152.084 | 809.511 |
| 4. | ROYAL INTERNAT. INS. HOLDINGS | 132.119.904 | 42.147.813 |
| 5. | NATIONAL UNION | 122.669.309 | 21.423.747 |
| 6. | IMPERIO INS.COMP. S.A. | 86.771.437 | 578.149 |
| 7. | TAISHO MARINE & FIRE (EUROPE) | 37.333.195 | 10.179.493 |
| 8. | TOKIO MARINE & FIRE (U.K.) | 35.400.176 | 1.459.015 |
| 9. | GUARDIAN ROYAL EXCHANGE ASS. | 34.329.019 | 2.501.288 |
| 10. | NATIONALE SUISSE | 27.066.765 | 1.171.997 |
| 11. | HEDDINGTON INS. (U.K.) | 21.314.115 | 0 |
| 12. | NATIONALE - NEDERLANDEN SCHAD. | 17.628.837 | 0 |
| 13. | PEARL ASS. P.L.C. | 11.749.181 | 822.921 |
| 14. | CIGNA INS. CO OF EUROPE | 7.612.873 | 0 |
| 15. | GERLING - KONZERN ALLGEMEINE | 7.028.445 | 61.657.479 |
| 16. | ASSOCIATION OF LLOYD'S UNDERWRITERS | 6.240.654 | 0 |
| 17. | ECCLESIASTICAL INS. OFF. P.L.C. | 5.839.242 | 18.552.657 |
| 18. | ASSITALIA | 5.711.176 | 2.546.182 |
| 19. | HAMBURG - MANHEIMER | 4.400.198 | 0 |
| 20. | CAMAT | 3.290.893 | 1.316.407 |
| 21. | LA SUISSE S.A. | 3.032.968 | 34.500 |
| 22. | BLACK SEA & BALTIC | 2.085.746 | 199.196 |
| 23. | GENERALI ASSICURAZIONI | 1.422.280 | 105.966 |
| 24. | PRESERVATRICE FONCIERE | 116.282 | 0 |
| 25. | BRITISH & FOREIGN MARINE INS. | 47.943 | 608.452 |
| 26. | TREKRONER | 36.018 | 704.501 |
| 27. | AVON INSURANCE PLC | 19.821 | 2.402 |
| 28. | MALAYAN INS. CO. | 17.000 | 1.400.654 |
| 29. | ALLIANCE ASSURANCE CO. LTD. | 4.235 | 2.402 |
| 30. | RHONE MEDITERRANEE | 0 | 24.327 |
| 31. | SUN INSURANCE OFFICE LTD. | -84.513 | 0 |
| | ΣΥΝΟΛΟ | 1.190.709.086 | 184.991.810 |

## ΣΤΟΙΧΕΙΑ ΠΑΡΑΓΩΓΗΣ ΕΤΟΥΣ 1995
## Α. ΕΛΛΗΝΙΚΕΣ ΑΣΦΑΛΙΣΤΙΚΕΣ ΕΤΑΙΡΙΕΣ
## Α. ΑΣΦΑΛΙΣΕΙΣ ΚΑΤΑ ΖΗΜΙΩΝ

10. (19) ΑΣΤΙΚΗ ΕΥΘΥΝΗ ΟΧΗΜΑΤΩΝ

| Α/Α | ΕΤΑΙΡΙΑ | ΑΣΦΑΛΙΣΤΡΑ ΑΠΟ ΠΡΩΤ/ΛΙΣΕΙΣ | ΑΝΤ/ΛΙΣΕΙΣ |
|---|---|---|---|
| 1. | ΕΘΝΙΚΗ Α.Ε.Ε.Γ.Α. | 18.930.423.094 | 168.083.918 |
| 2. | ΑΣΤΗΡ Α.Α.Ε. | 6.617.368.735 | 59.543.169 |
| 3. | ΙΝΤΕΡΑΜΕΡΙΚΑΝ ΖΗΜΙΩΝ | 6.458.803.865 | 0 |
| 4. | AGF - ΚΟΣΜΟΣ Α.Ε.Γ.Α. | 6.274.253.985 | 0 |
| 5. | ΑΓΡΟΤΙΚΗ Α.Ε.Γ.Α | 5.682.353.000 | 67.145.000 |
| 6. | ΦΟΙΝΙΞ - Γ.Α.Ε. Α.Ε. | 5.667.649.088 | 100.860.807 |
| 7. | ΔΙΕΘΝΗΣ ΕΝΩΣΙΣ Α.Α.Ε. | 3.464.880.894 | 0 |
| 8. | ΕΥΡΩΠΑΪΚΗ ΠΙΣΤΗ Α.Ε.Γ.Α. | 3.268.457.909 | 0 |
| 9. | ΕΥΡΩΠΑΪΚΗ ΕΝΩΣΙΣ Α.Ε.Ε.Γ.Α. | 2.937.726.848 | 0 |
| 10. | ΑΣΠΙΣ - ΠΡΟΝΟΙΑ Α.Ε.Γ.Α. | 2.555.903.915 | 6.115.926 |
| 11. | ΠΡΟΣΤΑΣΙΑ Α.Α.Ε. | 2.400.492.942 | 0 |
| 12. | ΜΑΓΔΕΜΒΟΥΡΓΕΡ ΕΛΛΑΣ | 2.362.494.554 | 0 |
| 13. | NORDSTERN COLONIA HELLAS Α.Ε.Γ.Α. | 2.329.799.527 | 2.942.648 |
| 14. | ΛΑΪΚΗ Α.Α.Ε. | 2.177.426.398 | 10.124.850 |
| 15. | ΠΑΝΕΛΛΑΔΙΚΗ Α.Ε.Γ.Α. | 2.153.797.306 | 0 |
| 16. | ΣΥΝΕΤΑΙΡΙΣΤΙΚΗ Α.Ε.Ε.Γ.Α. | 1.792.514.159 | 0 |
| 17. | ΙΝΤΕΡΣΑΛΟΝΙΚΑ Α.Α.Ε. ΖΗΜΙΩΝ | 1.765.412.402 | 0 |
| 18. | ΠΑΝΕΛΛΗΝΙΟΣ ΑΣΦΑΛΙΣΤΙΚΗ Α.Ε. | 1.752.561.488 | 6.438.501 |
| 19. | ΣΤΑΝΤΑΡ ΕΛΛΑΣ | 1.729.474.303 | 0 |
| 20. | GENERAL UNION Α.Ε.Ε.Γ.Α. | 1.588.415.247 | 0 |
| 21. | ΕΣΤΙΑ. Α.Α.Α.Ε. | 1.373.797.289 | 0 |
| 22. | ΕΛΒΕΤΙΑ Α.Ε.Γ.Α | 1.341.507.237 | 0 |
| 23. | ΕΛΛΗΝΟΒΡΕΤΑΝΝΙΚΗ ΖΗΜΙΩΝ | 1.289.551.369 | 0 |
| 24. | ΑΤΛΑΝΤΙΚΗ ΕΝΩΣΗ Α.Ε.Γ.Α. | 1.224.388.934 | 0 |
| 25. | ΟΛΥΜΠΙΑΚΗ - VICTORIA Α.Α.Ε. ΖΗΜΙΩΝ | 1.146.539.126 | 0 |
| 26. | ΓΚΟΤΑΕΡ ΕΛΛΑΣ | 1.015.887.405 | 0 |
| 27. | ΑΡΓΟΝΑΥΤΙΚΗ Α.Ε.Γ.Α. | 1.009.412.625 | 0 |
| 28. | ΜΕΣΟΓΕΙΟΣ ΖΗΜΙΩΝ | 1.002.527.589 | 0 |
| 29. | ALLIANZ Α.Ε.Γ.Α. | 978.121.257 | 0 |
| 30. | ΥΔΡΟΓΕΙΟΣ Α.Α.Α.Ε. | 939.569.072 | 0 |
| 31. | ΟΙΚΟΝΟΜΙΚΗ Α.Ε.Γ.Α. | 824.603.889 | 0 |
| 32. | METROLIFE Α.Ε.Γ.Α. | 823.880.721 | 0 |
| 33. | Γ.Η. ΣΚΟΥΡΤΗΣ Α.Ε.Γ.Α. | 757.587.667 | 0 |
| 34. | ΕΘΝΙΚΟΝ ΙΔΡΥΜΑ ΑΣΦΑΛΕΙΩΝ | 751.572.689 | 0 |
| 35. | INTERNATIONAL HELLAS | 747.398.134 | 1.075.982 |
| 36. | ΑΣΦ. Γ. ΣΙΔΕΡΗΣ Α.Ε.Γ.Α. | 739.384.373 | 0 |
| 37. | ΠΕΙΡΑΪΚΗ Α.Ε.Γ.Α. | 739.358.006 | 0 |
| 38. | ΗΝΙΟΧΟΣ | 734.773.369 | 0 |
| 39. | ΕΛΛΑΣ Α.Ε.Α. | 719.706.286 | 65.683 |
| 40. | LE MANS ASSURANCES Α.Ε.Γ.Α. | 706.652.507 | 0 |
| 41. | ΕΥΡΩΣΤΑΡ Ε.Α.Ε.Α.Ζ. | 663.020.565 | 0 |
| 42. | PERSONAL INS. Α.Ε.Γ.Α. | 647.986.405 | 0 |
| 43. | INTRUST Α.Ε.Γ.Α. | 592.224.315 | 0 |
| 44. | GENERALI HELLAS | 585.831.706 | 0 |
| 45. | ΘΕΜΙΣ Α.Ε.Γ.Α. | 552.434.020 | 0 |
| 46. | EXPRESS Α.Ε.Γ.Α. | 413.073.128 | 0 |
| 47. | ΕΜΠΟΡΙΚΗ Α.Α.Ε. | 397.362.958 | 0 |
| 48. | ΑΠΟΛΛΩΝ Α.Ε.Γ.Α. | 365.570.850 | 0 |
| 49. | SUN ALLIANCE INS. (HELLAS) S.A. | 359.425.503 | 94.353.229 |
| 50. | ΓΑΛΑΞΙΑΣ Α.Ε.Γ.Α. | 317.859.359 | 0 |
| 51. | ΕΙΚΟΣΤΟΣ ΑΙΩΝ Α.Ε.Γ.Α. | 317.367.270 | 0 |
| 52. | ΔΥΝΑΜΙΣ Α.Ε.Γ.Α. | 278.903.809 | 7.387.247 |
| 53. | INTERLIFE Α.Ε.Γ.Α. | 200.344.634 | 0 |
| 54. | GENERAL TRUST Α.Ε.Γ.Α. | 189.076.144 | 0 |
| 55. | ΠΟΣΕΙΔΩΝ Α.Ε.Α.Ε. | 143.929.852 | 0 |
| 56. | ΟΡΙΖΩΝ Α.Ε.Γ.Α. | 135.240.029 | 0 |
| 57. | ΙΜΠΕΡΙΑΛ ΕΛΛΑΣ Α.Ε.Γ.Α. | 126.280.310 | 0 |
| 58. | ΓΕΝΙΚΗ ΕΠΑΓΓΕΛΜΑΤΙΚΗ | 120.895.654 | 0 |
| 59. | ΠΡΟΠΟΝΤΙΣ - ΜΕΡΙΜΝΑ | 102.649.111 | 0 |
| 60. | ΕΥΡΩΠΗ Α.Ε.Γ.Α | 101.084.498 | 0 |
| 61. | ΑΛΦΑ Α. Α.Ε. | 76.840.144 | 156.925 |
| 62. | ΕΥΡΩΓΚΡΟΥΠ Α.Ε. | 23.857.400 | 1.505.692 |
| 63. | ΑΚΜΗ ΖΗΜΙΩΝ | 22.577.531 | 0 |
| 64. | ΕΓΝΑΤΙΑ | 2.703.453 | 0 |
| 65. | ΠΗΓΑΣΟΣ Α.Α.Ε. | 1.207.324 | 67.548.735 |
| 66. | ΚΥΚΛΑΔΙΚΗ | 247.800 | 0 |
| | ΣΥΝΟΛΟ | 107.514.422.975 | 593.348.312 |

## ΣΤΟΙΧΕΙΑ ΠΑΡΑΓΩΓΗΣ ΕΤΟΥΣ 1995
## Β. ΑΛΛΟΔΑΠΕΣ ΑΣΦΑΛΙΣΤΙΚΕΣ ΕΤΑΙΡΙΕΣ
## Α. ΑΣΦΑΛΙΣΕΙΣ ΚΑΤΑ ΖΗΜΙΩΝ

A/A ΕΤΑΙΡΙΑ — 10. (19) ΑΣΤΙΚΗ ΕΥΘΥΝΗ ΟΧΗΜΑΤΩΝ

| | COMPANY | ΑΣΦΑΛΙΣΤΡΑ ΑΠΟ ΠΡΩΤ/ΛΙΣΕΙΣ | ΑΝΤ/ΛΙΣΕΙΣ |
|---|---|---|---|
| 1. | IMPERIO INS.COMP. S.A. | 1.727.599.126 | 0 |
| 2. | GENERAL ACCIDENT | 1.704.489.388 | 0 |
| 3. | COMMERCIAL UNION ASS. CO. | 1.492.011.474 | 0 |
| 4. | NATIONALE - NEDERLANDEN SCHAD. | 508.703.568 | 0 |
| 5. | GUARDIAN ROYAL EXCHANGE ASS. | 417.453.076 | 27.735.208 |
| 6. | HAMBURG - MANHEIMER | 312.377.070 | 0 |
| 7. | ZURICH INS. CO. | 278.415.899 | 0 |
| 8. | ASSITALIA | 154.205.048 | 3.963.041 |
| 9. | ECCLESIASTICAL INS. OFF. P.L.C. | 135.032.077 | 65.393 |
| 10. | ROYAL INTERNAT. INS. HOLDINGS | 80.549.703 | 0 |
| 11. | ASSOCIATION OF LLOYD'S UNDERWRITERS | 78.349.240 | 0 |
| 12. | PEARL ASS. P.L.C. | 41.369.307 | 0 |
| 13. | ROYAL INSURANCE PLC | 19.678.213 | 2.643.370 |
| 14. | BRITISH & FOREIGN MARINE INS. | 17.014.268 | 0 |
| 15. | NATIONAL UNION | 16.946.802 | 0 |
| 16. | TOKIO MARINE & FIRE (U.K.) | 14.097.036 | 0 |
| 17. | CIGNA INS. CO OF EUROPE | 11.158.073 | 0 |
| 18. | MALAYAN INS. CO. | 5.680.012 | 0 |
| 19. | BLACK SEA & BALTIC | 5.155.449 | 0 |
| 20. | GENERALI ASSICURAZIONI | 577.455 | 234.332.682 |
| 21. | AVON INSURANCE PLC | 242.794 | 0 |
| 22. | LA SUISSE S.A. | 12.162 | 0 |
| 23. | SUN INSURANCE OFFICE LTD. | -11.789 | 0 |
| 24. | RHONE MEDITERRANEE | -72.199 | 0 |
| 25. | PRESERVATRICE FONCIERE | -164.413 | 0 |
| | ΣΥΝΟΛΟ | 7.020.568.839 | 268.739.694 |

## ΣΤΟΙΧΕΙΑ ΠΑΡΑΓΩΓΗΣ ΕΤΟΥΣ 1995
## Α. ΕΛΛΗΝΙΚΕΣ ΑΣΦΑΛΙΣΤΙΚΕΣ ΕΤΑΙΡΙΕΣ
## Α. ΑΣΦΑΛΙΣΕΙΣ ΚΑΤΑ ΖΗΜΙΩΝ

A/A ΕΤΑΙΡΙΑ — 11. (20) ΑΣΤΙΚΗ ΕΥΘΥΝΗ ΑΕΡΟΣΚΑΦΩΝ

| | | ΑΣΦΑΛΙΣΤΡΑ ΑΠΟ ΠΡΩΤ/ΛΙΣΕΙΣ | ΑΝΤ/ΛΙΣΕΙΣ |
|---|---|---|---|
| 1. | ΙΝΤΕΡΑΜΕΡΙΚΑΝ ΖΗΜΙΩΝ | 51.384.176 | 0 |
| 2. | ΕΘΝΙΚΗ Α.Ε.Ε.Γ.Α. | 5.464.227 | 0 |
| 3. | GENERALI HELLAS | 4.382.963 | 0 |
| 4. | ΠΡΟΣΤΑΣΙΑ Α.Α.Ε. | 2.102.673 | 0 |
| 5. | INTERLIFE A.E.Γ.Α. | 957.048 | 0 |
| 6. | ALLIANZ A.E.Γ.Α. | 61.720 | 0 |
| | ΣΥΝΟΛΟ | 64.352.807 | 0 |

## ΣΤΟΙΧΕΙΑ ΠΑΡΑΓΩΓΗΣ ΕΤΟΥΣ 1995
## Α. ΕΛΛΗΝΙΚΕΣ ΑΣΦΑΛΙΣΤΙΚΕΣ ΕΤΑΙΡΙΕΣ
## Α. ΑΣΦΑΛΙΣΕΙΣ ΚΑΤΑ ΖΗΜΙΩΝ

A/A ΕΤΑΙΡΙΑ — 12. (21) ΑΣΤΙΚΗ ΕΥΘΥΝΗ ΠΛΟΙΩΝ

| | | ΑΣΦΑΛΙΣΤΡΑ ΑΠΟ ΠΡΩΤ/ΛΙΣΕΙΣ | ΑΝΤ/ΛΙΣΕΙΣ |
|---|---|---|---|
| 1. | ΑΣΤΗΡ Α.Α.Ε. | 531.157.959 | 0 |
| 2. | ΕΘΝΙΚΗ Α.Ε.Ε.Γ.Α. | 33.274.863 | 504.880 |
| 3. | ΙΝΤΕΡΑΜΕΡΙΚΑΝ ΖΗΜΙΩΝ | 31.892.382 | 0 |
| 4. | ΑΙΓΑΙΟΝ Α.Α.Ε. | 19.417.266 | 0 |
| 5. | ΑΣΠΙΣ - ΠΡΟΝΟΙΑ Α.Ε.Γ.Α. | 18.603.181 | 3.115.302 |
| 6. | GENERALI HELLAS | 9.735.258 | 112.224 |
| 7. | LE MANS ASSURANCES A.E.Γ.Α. | 5.240.138 | 0 |
| 8. | ALLIANZ A.E.Γ.Α. | 4.599.650 | -9.200 |
| 9. | ΠΑΝΕΛΛΗΝΙΟΣ ΑΣΦΑΛΙΣΤΙΚΗ Α.Ε. | 3.901.942 | 0 |
| 10. | METROLIFE A.E.Γ.Α. | 1.216.095 | 187.567 |
| 11. | ΑΤΛΑΝΤΙΚΗ ΕΝΩΣΗ Α.Ε.Γ.Α. | 1.016.100 | 0 |
| 12. | SUN ALLIANCE INS. (HELLAS) S.A. | 524.890 | 296.076 |
| 13. | ΠΡΟΣΤΑΣΙΑ Α.Α.Ε. | 395.707 | 0 |
| 14. | INTERLIFE A.E.Γ.Α. | 265.025 | 0 |
| 15. | ΟΡΙΖΩΝ Α.Ε.Γ.Α. | 154.000 | 0 |
| | ΣΥΝΟΛΟ | 661.394.456 | 4.206.849 |

## ΣΤΟΙΧΕΙΑ ΠΑΡΑΓΩΓΗΣ ΕΤΟΥΣ 1995
## Β. ΑΛΛΟΔΑΠΕΣ ΑΣΦΑΛΙΣΤΙΚΕΣ ΕΤΑΙΡΙΕΣ
## Α. ΑΣΦΑΛΙΣΕΙΣ ΚΑΤΑ ΖΗΜΙΩΝ

A/A ΕΤΑΙΡΙΑ — 12. (21) ΑΣΤΙΚΗ ΕΥΘΥΝΗ ΠΛΟΙΩΝ

| | COMPANY | ΑΣΦΑΛΙΣΤΡΑ ΑΠΟ ΠΡΩΤ/ΛΙΣΕΙΣ | ΑΝΤ/ΛΙΣΕΙΣ |
|---|---|---|---|
| 1. | IMPERIO INS.COMP. S.A. | 4.571.861 | 84.878 |
| 2. | NATIONALE SUISSE | 1.961.867 | 582.952 |
| 3. | NATIONALE - NEDERLANDEN SCHAD. | 682.473 | 0 |
| 4. | GUARDIAN ROYAL EXCHANGE ASS. | 500.667 | 0 |
| 5. | GERLING - KONZERN ALLGEMEINE | 229.010 | 0 |
| 6. | BRITISH & FOREIGN MARINE INS. | 9.798 | 0 |
| | ΣΥΝΟΛΟ | 7.955.676 | 667.830 |

## ΣΤΟΙΧΕΙΑ ΠΑΡΑΓΩΓΗΣ ΕΤΟΥΣ 1995
## Α. ΕΛΛΗΝΙΚΕΣ ΑΣΦΑΛΙΣΤΙΚΕΣ ΕΤΑΙΡΙΕΣ
## Α. ΑΣΦΑΛΙΣΕΙΣ ΚΑΤΑ ΖΗΜΙΩΝ

A/A ΕΤΑΙΡΙΑ — 13. (22) ΓΕΝΙΚΗ ΑΣΤΙΚΗ ΕΥΘΥΝΗ

**Κ. Μπερτσιάς**
**Μ. Μωυσής**
**Νέοι άνθρωποι σε κρίσιμες θέσεις της INTERAMERICAN.**

Ο Κώστας Μπερτσιάς είναι Γενικός Διευθυντής στην INTERAMERICAN Ζημιών εταιρίας, με διάρκεια λειτουργίας μια 15ετία, με πρωτιές στη Γενική Αστική Ευθύνη, 2η θέση στα χερσαία οχήματα, 6η στα πλοία, 11η στα μεταφερόμενα εμπορεύματα, 5η στον κλάδο πυρός, 3η στην αστική ευθύνη οχημάτων, 3η στη Νομική προστασία ξεπερνώντας παραδοσιακές εταιρίες ετών.
Ο Μίνως Μωυσής Γενικός Διευθυντής κλάδου Ζωής όπου η INTERAMERICAN πρωταγωνιστεί από ιδρύσεώς της ως σήμερα με παραγωγή τόση, όση έχουν οι 4 μαζί επόμενοι Έλληνες ή οι δύο μαζί μεγάλοι αλλοδαποί ανταγωνιστές της...

| | | ΑΣΦΑΛΙΣΤΡΑ ΑΠΟ ΠΡΩΤ/ΛΙΣΕΙΣ | ΑΝΤΛ/ΙΣΕΙΣ |
|---|---|---|---|
| 1. | ΙΝΤΕΡΑΜΕΡΙΚΑΝ ΖΗΜΙΩΝ | 789.348.647 | 380.825 |
| 2. | ΑΣΤΗΡ Α.Α.Ε. | 191.059.623 | 81.941 |
| 3. | ΕΘΝΙΚΗ Α.Ε.Ε.Γ.Α. | 179.354.927 | 31.987.827 |
| 4. | ΟΡΙΖΩΝ Α.Ε.Γ.Α. | 176.278.919 | 0 |
| 5. | NORDSTERN COLONIA HELLAS A.E.Γ.Α. | 147.384.050 | 13.750 |
| 6. | ΕΛΛΗΝΟΒΡΕΤΑΝΝΙΚΗ ΖΗΜΙΩΝ | 133.426.427 | 3.958.322 |
| 7. | ΕΣΤΙΑ. Α.Α.Α.Ε. | 121.324.998 | 0 |
| 8. | AGF - ΚΟΣΜΟΣ Α.Ε.Γ.Α. | 111.178.056 | 52.400 |
| 9. | ALLIANZ A.E.Γ.Α. | 99.482.377 | 609.433 |
| 10. | ΦΟΙΝΙΞ - Γ.Α.Ε. Α.Ε. | 96.486.867 | 0 |
| 11. | METROLIFE A.E.Γ.Α. | 92.560.287 | 299.039 |
| 12. | ΛΑΪΚΗ Α.Α.Ε. | 78.605.231 | 3.552.399 |
| 13. | ΜΑΓΔΕΜΒΟΥΡΓΕΡ ΕΛΛΑΣ | 78.092.108 | 0 |
| 14. | GENERALI HELLAS | 72.919.592 | 2.261.478 |
| 15. | ΔΙΕΘΝΗΣ ΕΝΩΣΙΣ Α.Α.Ε. | 57.793.807 | 0 |
| 16. | ΑΣΠΙΣ - ΠΡΟΝΟΙΑ Α.Ε.Α.Ζ. | 53.959.717 | 1.471.539 |
| 17. | ΕΥΡΩΓΚΡΟΥΠ Α.Ε. | 41.485.827 | 10.498.985 |
| 18. | ΕΜΠΟΡΙΚΗ Α.Α.Ε. | 40.665.957 | -8.702 |
| 19. | ΑΓΡΟΤΙΚΗ Α.Ε.Γ.Α | 40.250.000 | 1.302.000 |
| 20. | SUN ALLIANCE INS. (HELLAS) S.A. | 37.824.641 | 14.219.803 |
| 21. | ΕΥΡΩΠΑΪΚΗ ΠΙΣΤΗ Α.Ε.Γ.Α. | 36.339.140 | 0 |
| 22. | ΕΛΛΑΣ Α.Ε.Α. | 30.942.377 | 3.460.174 |
| 23. | ΕΤΕΒΑ Α.Ε.Γ.Α. | 30.231.132 | 0 |
| 24. | ΑΣΠΙΣ - ΠΡΟΝΟΙΑ Α.Ε.Γ.Α. | 30.123.036 | 61.672 |
| 25. | INTERNATIONAL HELLAS | 25.138.589 | 231.229 |
| 26. | ΕΛΒΕΤΙΑ Α.Ε.Γ.Α | 20.753.375 | 92.456 |
| 27. | ΕΥΡΩΣΤΑΡ Ε.Α.Ε.Α.Ζ. | 18.990.668 | 0 |
| 28. | LE MANS ASSURANCES A.E.Γ.Α. | 17.855.682 | 0 |
| 29. | ΕΥΡΩΠΗ Α.Ε.Γ.Α | 15.413.081 | 0 |



| | | | |
|---|---|---|---|
| 30. | ΟΛΥΜΠΙΑΚΗ - VICTORIA Α.Α.Ε. ΖΗΜΙΩΝ | 13.087.243 | 0 |
| 31. | ΕΘΝΙΚΟΝ ΙΔΡΥΜΑ ΑΣΦΑΛΕΙΩΝ | 12.910.552 | 16.500 |
| 32. | ΓΚΟΤΑΕΡ ΕΛΛΑΣ | 12.881.805 | 0 |
| 33. | ΠΑΝΕΛΛΑΔΙΚΗ Α.Ε.Γ.Α. | 12.194.268 | 0 |
| 34. | ΑΡΓΟΝΑΥΤΙΚΗ Α.Ε.Γ.Α. | 12.056.100 | 0 |
| 35. | ΠΑΝΕΛΛΗΝΙΟΣ ΑΣΦΑΛΙΣΤΙΚΗ Α.Ε. | 10.382.145 | 0 |
| 36. | ΣΤΑΝΤΑΡ ΕΛΛΑΣ | 7.427.748 | 0 |
| 37. | ΙΝΤΕΡΣΑΛΟΝΙΚΑ Α.Α.Ε. ΖΗΜΙΩΝ | 6.205.162 | 0 |
| 38. | PERSONAL INS. A.E.Γ.Α. | 5.963.131 | 0 |
| 39. | ΜΕΣΟΓΕΙΟΣ ΖΗΜΙΩΝ | 5.857.474 | 0 |
| 40. | ΠΗΓΑΣΟΣ Α.Α.Ε. | 5.397.543 | 0 |
| 41. | ΑΣΦ. Γ. ΣΙΔΕΡΗΣ Α.Ε.Γ.Α. | 5.337.763 | 0 |
| 42. | ΠΕΙΡΑΪΚΗ Α.Ε.Γ.Α. | 4.681.586 | 0 |
| 43. | ΔΥΝΑΜΙΣ Α.Ε.Γ.Α. | 4.516.001 | 4.881.476 |
| 44. | GENERAL UNION Α.Ε.Ε.Γ.Α. | 3.396.095 | 0 |
| 45. | ΙΝΤΕΡΑΜΕΡΙΚΑΝ ΒΟΗΘΕΙΑΣ | 3.364.372 | 0 |
| 46. | ΣΥΝΕΤΑΙΡΙΣΤΙΚΗ Α.Ε.Ε.Γ.Α. | 3.168.631 | 0 |
| 47. | INTERLIFE A.E.Γ.Α. | 3.158.768 | 0 |
| 48. | ΑΜΥΝΑ Α.Ε.Γ.Α. | 2.706.579 | 0 |
| 49. | ΠΡΟΣΤΑΣΙΑ Α.Α.Ε. | 1.796.742 | 0 |
| 50. | INTRUST A.E.Γ.Α. | 1.406.574 | 0 |
| 51. | ΑΚΜΗ ΖΗΜΙΩΝ | 1.301.853 | 0 |
| 52. | ΥΔΡΟΓΕΙΟΣ Α.Α.Α.Ε. | 1.156.853 | 0 |
| 53. | ΟΙΚΟΝΟΜΙΚΗ Α.Ε.Γ.Α. | 1.009.144 | 0 |
| 54. | ΙΜΠΕΡΙΑΛ ΕΛΛΑΣ Α.Ε.Γ.Α. | 986.854 | 37.590 |
| 55. | Γ.Η. ΣΚΟΥΡΤΗΣ Α.Ε.Γ.Α. | 972.740 | 0 |
| 56. | ΑΠΟΛΛΩΝ Α.Ε.Γ.Α. | 837.193 | 0 |
| 57. | GENERAL TRUST A.E.Γ.Α. | 697.078 | 0 |
| 58. | ΕΙΚΟΣΤΟΣ ΑΙΩΝ Α.Ε.Γ.Α. | 669.653 | 0 |
| 59. | EXPRESS A.E.Γ.Α. | 638.441 | 0 |
| 60. | ΠΟΣΕΙΔΩΝ Α.Ε.Α.Ε. | 507.231 | 108.580 |
| 61. | ΑΛΦΑ Α. Α.Ε. | 280.542 | 177.002 |
| 62. | ΚΥΚΛΑΔΙΚΗ | 103.442 | 0 |
| 63. | ΠΡΟΟΔΟΣ Γ.Α.Α.Ε. | 35.000 | 0 |
| 64. | ΓΑΛΑΞΙΑΣ Α.Ε.Γ.Α. | 800 | 0 |
| | ΣΥΝΟΛΟ | 3.012.362.244 | 79.747.718 |

## ΣΤΟΙΧΕΙΑ ΠΑΡΑΓΩΓΗΣ ΕΤΟΥΣ 1995
## Β. ΑΛΛΟΔΑΠΕΣ ΑΣΦΑΛΙΣΤΙΚΕΣ ΕΤΑΙΡΙΕΣ
## Α. ΑΣΦΑΛΙΣΕΙΣ ΚΑΤΑ ΖΗΜΙΩΝ

A/A ΕΤΑΙΡΙΑ — 13. (22) ΓΕΝΙΚΗ ΑΣΤΙΚΗ ΕΥΘΥΝΗ

**Ο κ. Αδαμαντιάδης**

Ασφαλιστικό Συγκρότημα Ν. ΚΑΝΕΛΛΟΠΟΥΛΟΣ - Χ. ΑΔΑΜΑΝΤΙΑΔΗΣ Α.Ε.
Το Ασφαλιστικό Συγκρότημα Ν. ΚΑΝΕΛΛΟΠΟΥΛΟΣ - Χ. ΑΔΑΜΑΝΤΙΑΔΗΣ Α.Ε., που λειτουργεί στην ελληνική ασφαλιστική αγορά 60 και πλέον χρόνια, στηρίζοντας ιδιώτες και επιχειρήσεις με την πιο έγκυρη και προηγμένη ασφαλιστική τεχνογνωσία, εξυπηρετώντας πολύμορφα, τόσο τις καθημερινές-οικογενειακές τους ανάγκες, όσο και τις πλέον εξειδικευμένες επιχειρηματικές απαιτήσεις τους, συνεχίζει την ανοδική του πορεία στηριζόμενο σε τρεις διαχρονικές αρχές: • **αξιοπιστία** στην παροχή υπηρεσιών • **εξειδίκευση** στη διαχείριση κινδύνων κάθε μεγέθους, με προϊόντα και υπηρεσίες που καλύπτουν ολοκληρωμένα κάθε πελάτη, • **συνέπεια** στις συναλλαγές με πελάτες και συνεργάτες. Έχοντας σαν στόχο την ολοκληρωμένη εξυπηρέτηση του πελάτη το Ασφαλιστικό Συγκρότημα Ν. ΚΑΝΕΛΛΟΠΟΥΛΟΣ - Χ. ΑΔΑΜΑΝΤΙΑΔΗΣ Α.Ε. τοποθετεί και προωθεί στην αγορά νέα προϊόντα όπως:
• Συμβόλαια Επαγγελματικής Αστικής Ευθύνης για αρχιτέκτονες, πολιτικούς μηχανικούς/μελετητές, δικηγόρους, ελεγκτές/λογιστές, ασφαλιστικούς πράκτορες κ.λπ.
• Συμβόλαια Κατά Παντός Κινδύνου (ALL RISKS) για μεγάλους κινδύνους από τον Κλάδο Πυρός. • Ένα νέο Πρόγραμμα "Αυτοπροστασίας" που αφορά στον οδηγό αλλά και στους επιβάτες επιβαίνοντες του αυτοκινήτου. • Κάλυψη Θανάτου για μεγάλα ασφαλιζόμενα κεφάλαια (μέχρι και δρχ. 300.000.000) που απευθύνεται σε Top Executives εταιριών.
• Συμβόλαια συνδυασμένων κινδύνων καταστημάτων και γραφείων. Τέλος, η Εταιρία ΑΕΛΛΑ ΑΕΑ –μέλος του Συγκροτήματος– προωθεί μια πρωτοποριακή για τα ελληνικά δεδομένα, μέθοδο τιμολόγησης στον Κλάδο Αυτοκινήτων.

| | COMPANY | ΑΣΦΑΛΙΣΤΡΑ ΑΠΟ ΠΡΩΤ/ΛΙΣΕΙΣ | ΑΝΤ/ΛΙΣΕΙΣ |
|---|---|---|---|
| 1. | NATIONAL UNION | 157.558.529 | 8.406.029 |
| 2. | ZURICH INS. CO. | 81.769.197 | 3.279.071 |
| 3. | GUARDIAN ROYAL EXCHANGE ASS. | 29.200.359 | 2.800.271 |
| 4. | ASSITALIA | 22.116.394 | 2.588.750 |
| 5. | NATIONALE - NEDERLANDEN SCHAD. | 21.673.006 | 0 |
| 6. | IMPERIO INS.COMP. S.A. | 20.804.757 | 0 |
| 7. | HEDDINGTON INS. (U.K.) | 19.905.585 | 0 |
| 8. | GENERAL ACCIDENT | 18.022.116 | 1.745.195 |
| 9. | ASSOCIATION OF LLOYD'S UNDERWRITERS | 13.629.998 | 0 |
| 10. | ROYAL INSURANCE PLC | 11.758.535 | 342.297 |
| 11. | CIGNA INS. CO OF EUROPE | 10.332.884 | 0 |
| 12. | ROYAL INTERNAT. INS. HOLDINGS | 8.836.789 | 675 |
| 13. | COMMERCIAL UNION ASS. CO. | 7.434.520 | 38.663 |
| 14. | HAMBURG - MANHEIMER | 5.477.955 | 0 |
| 15. | PEARL ASS. P.L.C. | 3.726.916 | 0 |
| 16. | GERLING - KONZERN ALLGEMEINE | 2.994.895 | 30.547.440 |
| 17. | TOKIO MARINE & FIRE (U.K.) | 1.557.565 | 7.000 |
| 18. | TAISHO MARINE & FIRE (EUROPE) | 1.413.990 | 264.283 |
| 19. | SUN INSURANCE OFFICE LTD. | 1.412.500 | -61.334 |
| 20. | BRITISH & FOREIGN MARINE INS. | 569.119 | 472.876 |
| 21. | BLACK SEA & BALTIC | 368.947 | 5 |
| 22. | MALAYAN INS. CO. | 164.981 | 1.984.067 |
| 23. | ECCLESIASTICAL INS. OFF. P.L.C. | 20.245 | 1.953.903 |
| 24. | AVON INSURANCE PLC | 9.830 | 0 |
| 25. | GENERALI ASSICURAZIONI | 7.862 | 0 |
| 26. | ALLIANCE ASSURANCE CO. LTD. | 0 | 42.758 |
| 27. | LA SUISSE S.A. | 0 | 9.993 |
| 28. | PRESERVATRICE FONCIERE | -4.783 | 0 |
| | ΣΥΝΟΛΟ | 440.762.691 | 54.421.912 |

## ΣΤΟΙΧΕΙΑ ΠΑΡΑΓΩΓΗΣ ΕΤΟΥΣ 1995
## Α. ΕΛΛΗΝΙΚΕΣ ΑΣΦΑΛΙΣΤΙΚΕΣ ΕΤΑΙΡΙΕΣ
## Α. ΑΣΦΑΛΙΣΕΙΣ ΚΑΤΑ ΖΗΜΙΩΝ

A/A ΕΤΑΙΡΙΑ — 14. (23) ΠΙΣΤΩΣΕΙΣ

| | | ΑΣΦΑΛΙΣΤΡΑ ΑΠΟ ΠΡΩΤ/ΛΙΣΕΙΣ | ΑΝΤ/ΛΙΣΕΙΣ |
|---|---|---|---|
| 1. | ΕΥΡΩΠΗ Α.Ε.Γ.Α. | 9.030.945 | 0 |
| 2. | ΓΚΟΤΑΕΡ ΕΛΛΑΣ | 6.800.000 | 0 |
| 3. | ALLIANZ A.E.Γ.Α. | 50.000 | 0 |
| | ΣΥΝΟΛΟ | 15.880.945 | 0 |

## ΣΤΟΙΧΕΙΑ ΠΑΡΑΓΩΓΗΣ ΕΤΟΥΣ 1995
## Α. ΕΛΛΗΝΙΚΕΣ ΑΣΦΑΛΙΣΤΙΚΕΣ ΕΤΑΙΡΙΕΣ
## Α. ΑΣΦΑΛΙΣΕΙΣ ΚΑΤΑ ΖΗΜΙΩΝ

A/A ΕΤΑΙΡΙΑ — 15. (24) ΕΓΓΥΗΣΕΙΣ

| | | ΑΣΦΑΛΙΣΤΡΑ ΑΠΟ ΠΡΩΤ/ΛΙΣΕΙΣ | ΑΝΤ/ΛΙΣΕΙΣ |
|---|---|---|---|
| 1. | GENERALI HELLAS | 364.082.981 | 0 |
| 2. | ΕΘΝΙΚΗ Α.Ε.Ε.Γ.Α | 295.621.374 | 0 |
| 3. | NORDSTERN COLONIA HELLAS A.E.Γ.Α. | 48.634.241 | 363.779 |
| 4. | ALLIANZ A.E.Γ.Α. | 17.509.076 | 0 |
| 5. | ΙΝΤΕΡΑΜΕΡΙΚΑΝ ΒΟΗΘΕΙΑΣ | 5.655.757 | 94.055 |
| 6. | ΕΥΡΩΣΤΑΡ Ε.Α.Ε.Α.Ζ. | 109.094 | 0 |
| 7. | ΙΝΤΕΡΑΜΕΡΙΚΑΝ ΖΗΜΙΩΝ | 8.070 | 0 |
| | ΣΥΝΟΛΟ | 731.620.593 | 457.834 |

## ΣΤΟΙΧΕΙΑ ΠΑΡΑΓΩΓΗΣ ΕΤΟΥΣ 1995
## Β. ΑΛΛΟΔΑΠΕΣ ΑΣΦΑΛΙΣΤΙΚΕΣ ΕΤΑΙΡΙΕΣ
### Α. ΑΣΦΑΛΙΣΕΙΣ ΚΑΤΑ ΖΗΜΙΩΝ

15. (24) ΕΓΓΥΗΣΕΙΣ

| Α/Α | ΕΤΑΙΡΙΑ COMPANY | ΑΣΦΑΛΙΣΤΡΑ ΑΠΟ ΠΡΩΤ/ΛΙΣΕΙΣ | ΑΝΤ/ΛΙΣΕΙΣ |
|---|---|---|---|
| 1. | CIGNA INS. CO OF EUROPE | 129.480 | 0 |
| | ΣΥΝΟΛΟ | 129.480 | 0 |

## ΣΤΟΙΧΕΙΑ ΠΑΡΑΓΩΓΗΣ ΕΤΟΥΣ 1995
## Α. ΕΛΛΗΝΙΚΕΣ ΑΣΦΑΛΙΣΤΙΚΕΣ ΕΤΑΙΡΙΕΣ
### Α. ΑΣΦΑΛΙΣΕΙΣ ΚΑΤΑ ΖΗΜΙΩΝ

16. (25) ΧΡΗΜΑΤΙΚΕΣ ΑΠΩΛΕΙΕΣ

| Α/Α | ΕΤΑΙΡΙΑ | ΑΣΦΑΛΙΣΤΡΑ ΑΠΟ ΠΡΩΤ/ΛΙΣΕΙΣ | ΑΝΤ/ΛΙΣΕΙΣ |
|---|---|---|---|
| 1. | ΑΣΤΗΡ Α.Α.Ε. | 647.852.955 | 7.491.403 |
| 2. | ΙΝΤΕΡΑΜΕΡΙΚΑΝ ΖΗΜΙΩΝ | 341.026.829 | 5.413.215 |
| 3. | ΕΥΡΩΓΚΡΟΥΠ Α.Ε. | 142.532.350 | 32.084.522 |
| 4. | ΕΜΠΟΡΙΚΗ Α.Α.Ε. | 113.501.054 | 283.159 |
| 5. | ΑΜΥΝΑ Α.Ε.Γ.Α. | 103.871.908 | 0 |
| 6. | ALLIANZ Α.Ε.Γ.Α. | 86.165.874 | 2.018.033 |
| 7. | ΕΘΝΙΚΗ Α.Ε.Ε.Γ.Α. | 74.349.813 | 1.259.149 |
| 8. | ΠΗΓΑΣΟΣ Α.Α.Ε. | 49.619.081 | 11.563.376 |
| 9. | ΑΚΜΗ ΖΗΜΙΩΝ | 44.677.150 | 0 |
| 10. | SUN ALLIANCE INS. (HELLAS) S.A. | 42.947.931 | 37.719.661 |
| 11. | ΟΡΙΖΩΝ Α.Ε.Γ.Α. | 33.331.230 | 0 |
| 12. | AGF - ΚΟΣΜΟΣ Α.Ε.Γ.Α. | 21.246.960 | 1.224.146 |
| 13. | INTERNATIONAL HELLAS | 19.577.304 | 2.638.947 |
| 14. | ΕΣΤΙΑ. Α.Α.Α.Ε. | 17.751.186 | 0 |
| 15. | ΕΛΛΗΝΟΒΡΕΤΑΝΝΙΚΗ ΖΗΜΙΩΝ | 17.724.247 | 2.066.700 |
| 16. | ΕΛΒΕΤΙΑ Α.Ε.Γ.Α | 14.771.418 | 102.744 |
| 17. | ΕΤΕΒΑ Α.Ε.Γ.Α. | 14.591.895 | 69.281 |
| 18. | ΠΡΟΣΤΑΣΙΑ Α.Α.Ε. | 13.550.131 | 0 |
| 19. | ΑΣΦ. Γ. ΣΙΔΕΡΗΣ Α.Ε.Γ.Α. | 11.127.027 | 89.192 |
| 20. | GENERALI HELLAS | 7.661.358 | 188.173 |
| 21. | ΑΣΠΙΣ - ΠΡΟΝΟΙΑ Α.Ε.Α.Ζ. | 7.529.152 | 319.680 |
| 22. | ΑΣΠΙΣ - ΠΡΟΝΟΙΑ Α.Ε.Γ.Α. | 7.195.230 | 29.242 |
| 23. | ΕΘΝΙΚΟΝ ΙΔΡΥΜΑ ΑΣΦΑΛΕΙΩΝ | 6.739.400 | 55.819 |
| 24. | METROLIFE Α.Ε.Γ.Α. | 3.663.494 | 0 |
| 25. | ΑΛΦΑ Α. Α.Ε. | 2.671.137 | 719.293 |
| 26. | PERSONAL INS. Α.Ε.Γ.Α. | 2.295.505 | 0 |
| 27. | ΙΝΤΕΡΑΜΕΡΙΚΑΝ ΒΟΗΘΕΙΑΣ | 1.105.851 | 0 |
| 28. | ΜΕΣΟΓΕΙΟΣ ΖΗΜΙΩΝ | 503.442 | 0 |
| 29. | ΕΥΡΩΣΤΑΡ Ε.Α.Ε.Α.Ζ. | 431.873 | 0 |
| 30. | ΔΥΝΑΜΙΣ Α.Ε.Γ.Α. | 308.425 | 2.507.836 |
| 31. | INTERLIFE Α.Ε.Γ.Α. | 127.692 | 0 |
| | ΣΥΝΟΛΟ | 1.850.448.902 | 107.843.571 |

## ΣΤΟΙΧΕΙΑ ΠΑΡΑΓΩΓΗΣ ΕΤΟΥΣ 1995
## Β. ΑΛΛΟΔΑΠΕΣ ΑΣΦΑΛΙΣΤΙΚΕΣ ΕΤΑΙΡΙΕΣ
### Α. ΑΣΦΑΛΙΣΕΙΣ ΚΑΤΑ ΖΗΜΙΩΝ

16. (25) ΧΡΗΜΑΤΙΚΕΣ ΑΠΩΛΕΙΕΣ

| Α/Α | ΕΤΑΙΡΙΑ COMPANY | ΑΣΦΑΛΙΣΤΡΑ ΑΠΟ ΠΡΩΤ/ΙΣΕΙΣ | ΑΝΤ/ΙΣΕΙΣ |
|---|---|---|---|
| 1. | ASSITALIA | 52.789.308 | 48.390.751 |
| 2. | PEARL ASS. P.L.C. | 35.112.240 | 2.113.503 |
| 3. | ROYAL INSURANCE PLC | 31.990.170 | 2.121.249 |
| 4. | NATIONALE SUISSE | 17.977.049 | 5.858.009 |
| 5. | GUARDIAN ROYAL EXCHANGE ASS. | 16.348.538 | 563.055 |
| 6. | CIGNA INS. CO OF EUROPE | 15.350.235 | 0 |
| 7. | ROYAL INTERNAT. INS. HOLDINGS | 14.049.863 | 4.747.305 |
| 8. | ZURICH INS. CO. | 13.946.877 | 4.058.948 |
| 9. | TAISHO MARINE & FIRE (EUROPE) | 12.067.123 | 2.650.391 |
| 10. | GENERAL ACCIDENT | 11.607.120 | 244.158 |
| 11. | TOKIO MARINE & FIRE (U.K.) | 10.183.081 | 0 |
| 12. | BRITISH & FOREIGN MARINE INS. | 674.000 | 2.442.958 |
| 13. | BLACK SEA & BALTIC | 672.480 | 109.054 |
| 14. | ECCLESIASTICAL INS. OFF. P.L.C. | 544.850 | 16.069.371 |
| 15. | MALAYAN INS. CO. | 0 | 658.130 |
| 16. | TREKRONER | 0 | 133.781 |
| 17. | RHONE MEDITERRANEE | -542 | -199.904 |
| | ΣΥΝΟΛΟ | 233.312.392 | 89.961.119 |

## ΣΤΟΙΧΕΙΑ ΠΑΡΑΓΩΓΗΣ ΕΤΟΥΣ 1995
## Α. ΕΛΛΗΝΙΚΕΣ ΑΣΦΑΛΙΣΤΙΚΕΣ ΕΤΑΙΡΙΕΣ
### Α. ΑΣΦΑΛΙΣΕΙΣ ΚΑΤΑ ΖΗΜΙΩΝ

17. (26) ΝΟΜΙΚΗ ΠΡΟΣΤΑΣΙΑ

| Α/Α | ΕΤΑΙΡΙΑ | ΑΣΦΑΛΙΣΤΡΑ ΑΠΟ ΠΡΩΤ/ΛΙΣΕΙΣ | ΑΝΤ/ΛΙΣΕΙΣ |
|---|---|---|---|
| 1. | D.A.S. - HELLAS | 661.579.832 | 0 |
| 2. | ΕΘΝΙΚΗ Α.Ε.Ε.Γ.Α. | 543.912.963 | 0 |
| 3. | ΙΝΤΕΡΑΜΕΡΙΚΑΝ ΖΗΜΙΩΝ | 242.388.628 | 0 |
| 4. | ΔΙΕΘΝΗΣ ΕΝΩΣΙΣ Α.Α.Ε. | 211.402.281 | 0 |
| 5. | ΕΥΡΩΠΑΪΚΗ ΠΙΣΤΗ Α.Ε.Γ.Α. | 145.532.398 | 0 |
| 6. | ΕΛΒΕΤΙΑ Α.Ε.Γ.Α | 62.571.452 | 0 |
| 7. | ΕΣΤΙΑ. Α.Α.Α.Ε. | 42.966.902 | 0 |
| 8. | ΠΡΟΣΤΑΣΙΑ Α.Α.Ε. | 29.836.352 | 0 |
| 9. | ΕΥΡΩΣΤΑΡ Ε.Α.Ε.Α.Ζ. | 29.224.758 | 0 |
| 10. | ΦΟΙΝΙΞ - Γ.Α.Ε. Α.Ε. | 25.889.579 | 0 |
| 11. | ALLIANZ Α.Ε.Γ.Α. | 21.758.885 | 0 |
| 12. | ΜΑΓΔΕΜΒΟΥΡΓΕΡ ΕΛΛΑΣ | 15.801.275 | 0 |
| 13. | LE MANS ASSURANCES Α.Ε.Γ.Α. | 6.800.872 | 0 |
| 14. | INTERLIFE Α.Ε.Γ.Α. | 6.613.876 | 0 |
| 15. | ΑΣΠΙΣ - ΠΡΟΝΟΙΑ Α.Ε.Γ.Α. | 4.367.118 | 0 |
| 16. | ΙΝΤΕΡΣΑΛΟΝΙΚΑ Α.Α.Ε. ΖΗΜΙΩΝ | 2.703.000 | 0 |
| 17. | INTRUST Α.Ε.Γ.Α. | 2.449.808 | 0 |
| 18. | ΟΙΚΟΝΟΜΙΚΗ Α.Ε.Γ.Α. | 1.955.747 | 0 |
| 19. | GENERALI HELLAS | 1.058.429 | 0 |
| | ΣΥΝΟΛΟ | 2.058.814.155 | 0 |

## ΣΤΟΙΧΕΙΑ ΠΑΡΑΓΩΓΗΣ ΕΤΟΥΣ 1995
## Β. ΑΛΛΟΔΑΠΕΣ ΑΣΦΑΛΙΣΤΙΚΕΣ ΕΤΑΙΡΙΕΣ
### Α. ΑΣΦΑΛΙΣΕΙΣ ΚΑΤΑ ΖΗΜΙΩΝ

17. (26) ΝΟΜΙΚΗ ΠΡΟΣΤΑΣΙΑ

| Α/Α | ΕΤΑΙΡΙΑ COMPANY | ΑΣΦΑΛΙΣΤΡΑ ΑΠΟ ΠΡΩΤ/ΛΙΣΕΙΣ | ΑΝΤ/ΛΙΣΕΙΣ |
|---|---|---|---|
| 1. | ARAG HELLAS | 248.581.293 | 4.238.948 |
| 2. | NATIONALE NEDERLANDEN SCHAD. | 15.971.250 | 0 |
| 3. | IMPERIO INS. COMP. S.A. | 2.527.121 | 0 |
| | ΣΥΝΟΛΟ | 267.079.664 | 4.238.948 |

**Θεοδ. Αποστολόπουλος**
**Γενικός Διευθυντής ARAG**
που κατάφερε από το 1972
ως σήμερα να προσφέρει σημαντικές
νομικές υπηρεσίες στον Έλληνα
καταναλωτή
και να πρωταγωνιστεί
στον κλάδο νομικής προστασίας αλλοδαπών εταιριών.

## ΣΤΟΙΧΕΙΑ ΠΑΡΑΓΩΓΗΣ ΕΤΟΥΣ 1995
## Α. ΕΛΛΗΝΙΚΕΣ ΑΣΦΑΛΙΣΤΙΚΕΣ ΕΤΑΙΡΙΕΣ
### Α. ΑΣΦΑΛΙΣΕΙΣ ΚΑΤΑ ΖΗΜΙΩΝ

18. (27) ΒΟΗΘΕΙΑ

| Α/Α | ΕΤΑΙΡΙΑ | ΑΣΦΑΛΙΣΤΡΑ ΑΠΟ ΠΡΩΤ/ΛΙΣΕΙΣ | ΑΝΤ/ΛΙΣΕΙΣ |
|---|---|---|---|
| 1. | ΙΝΤΕΡΑΜΕΡΙΚΑΝ ΒΟΗΘΕΙΑΣ | 930.415.580 | 17.588.350 |
| 2. | INTERAMERICAN ΟΔΙΚΗ ΠΡΟΣΤΑΣΙΑ | 601.092.170 | 92.475.338 |
| 3. | ΠΡΟΣΤΑΣΙΑ Α.Α.Ε. | 228.621.516 | 0 |
| 4. | ΙΝΤΕΡΣΑΛΟΝΙΚΑ Α.Α.Ε. ΖΗΜΙΩΝ | 113.900.289 | 0 |
| 5. | ΙΝΤΕΡΑΜΕΡΙΚΑΝ ΖΗΜΙΩΝ | 92.475.338 | 0 |
| 6. | ΕΜΠΟΡΙΚΗ Α.Α.Ε. | 32.027.336 | 0 |
| 7. | AGF - ΚΟΣΜΟΣ Α.Ε.Γ.Α. | 25.371.315 | 0 |
| 8. | GENERALI HELLAS | 14.252.751 | 0 |
| 9. | ΕΙΚΟΣΤΟΣ ΑΙΩΝ Α.Ε.Γ.Α. | 13.604.205 | 0 |
| 10. | ALLIANZ Α.Ε.Γ.Α. | 2.372.164 | 0 |
| 11. | INTERLIFE Α.Ε.Γ.Α. | 1.202.537 | 0 |
| 12. | ΔΙΕΘΝΗΣ ΕΝΩΣΙΣ Α.Α.Ε. | 135.000 | 0 |
| | ΣΥΝΟΛΟ | 2.055.470.201 | 110.063.688 |



## ΣΤΟΙΧΕΙΑ ΠΑΡΑΓΩΓΗΣ ΕΤΟΥΣ 1995
## Α. ΕΛΛΗΝΙΚΕΣ ΑΣΦΑΛΙΣΤΙΚΕΣ ΕΤΑΙΡΙΕΣ
### Β. ΑΣΦΑΛΙΣΕΙΣ ΖΩΗΣ

1. (00) ΚΛΑΔΟΣ ΖΩΗΣ

| Α/Α | ΕΤΑΙΡΙΑ | ΑΣΦΑΛΙΣΤΡΑ ΑΠΟ ΠΡΩΤ/ΛΙΣΕΙΣ | ΑΝΤ/ΛΙΣΕΙΣ |
|---|---|---|---|
| 1. | ΙΝΤΕΡΑΜΕΡΙΚΑΝ ΖΩΗΣ | 47.891.136.176 | 0 |
| 2. | ΕΘΝΙΚΗ Α.Ε.Ε.Γ.Α. | 23.950.470.582 | 1.362.550 |
| 3. | ΑΓΡΟΤΙΚΗ Α.Ε.Γ.Α | 10.308.425.463 | 0 |
| 4. | ΑΣΠΙΣ - ΠΡΟΝΟΙΑ Α.Ε.Γ.Α. | 9.121.250.411 | 0 |
| 5. | AGF - ΚΟΣΜΟΣ Α.Ε.Γ.Α. | 7.424.636.336 | 0 |
| 6. | ΕΛΛΗΝΟΒΡΕΤΑΝΝΙΚΗ ΖΩΗΣ | 5.300.766.747 | 0 |
| 7. | METROLIFE Α.Ε.Γ.Α. | 5.085.186.351 | 2.349.212 |
| 8. | ΑΣΤΗΡ Α.Α.Ε. | 4.831.534.426 | 0 |
| 9. | GENERALI LIFE | 3.996.629.022 | 0 |
| 10. | ΙΟΝΙΚΗ Α.Α.Ε. ΖΩΗΣ | 3.227.430.667 | 103.241.251 |
| 11. | ΕΛΒΕΤΙΑ Α.Α.Ε ΖΩΗΣ | 2.670.409.294 | 0 |
| 12. | ALLIANZ Α.Α.Ε. ΖΩΗΣ | 2.469.640.516 | 0 |
| 13. | ΛΑΪΚΗ Α.Α.Ε. | 2.065.992.181 | 0 |
| 14. | ΕΥΡΩΠΑΪΚΗ ΠΙΣΤΗ Α.Ε.Γ.Α. | 1.745.860.780 | 0 |
| 15. | CIGNA ΕΛΛΑΣ Α.Α.Ε. | 1.246.001.729 | 0 |
| 16. | ΦΟΙΝΙΞ - Γ.Α.Ε. Α.Ε. | 1.190.329.514 | 0 |
| 17. | ΦΑΟΥ ΝΤΕ ΦΑΟΥ ΛΕΜΠΕΝ ΙΝΤΕΡΝΑΣ. | 947.958.964 | 0 |
| 18. | SCOPLIFE Α.Ε.Α.Ε.Ζ. | 943.962.813 | 0 |
| 19. | COMMERCIAL UNION LIFE | 815.732.647 | 0 |
| 20. | ΑΤΛΑΝΤΙΚΗ ΕΝΩΣΗ Α.Ε.Γ.Α. | 808.220.160 | 0 |
| 21. | NORDSTERN COLONIA HELLAS ΖΩΗΣ | 741.292.876 | 0 |
| 22. | ΟΛΥΜΠΙΑΚΗ - VICTORIA Α.Α.Ε. ΖΩΗΣ | 634.655.569 | 0 |
| 23. | ΜΕΣΟΓΕΙΟΣ ΖΗΜΙΩΝ | 513.685.636 | 0 |
| 24. | UNIVERSAL LIFE (ΕΛΛΑΣ) Α.Α.Ε.Ζ. | 283.745.698 | 25.759.254 |
| 25. | ΣΥΝΕΤΑΙΡΙΣΤΙΚΗ Α.Ε.Ε.Γ.Α. | 127.681.594 | 0 |
| 26. | ΑΚΜΗ ΖΗΜΙΩΝ | 120.755.041 | 0 |
| 27. | LE MANS VIE Α.Ε.Α.Ε.Ζ. | 112.196.536 | 0 |
| 28. | ΟΡΙΖΩΝ Α.Ε.Γ.Α. | 67.558.638 | 0 |
| 29. | ΕΥΡΩΠΑΪΚΗ ΕΝΩΣΙΣ Α.Ε.Ε.Γ.Α. | 46.994.205 | 0 |
| 30. | ΓΚΟΤΑΕΡ ΕΛΛΑΣ | 16.000.078 | 0 |
| 31. | ΠΡΟΣΤΑΣΙΑ Α.Α.Ε. | 12.755.442 | 0 |
| 32. | ΕΣΤΙΑ. Α.Α.Α.Ε. | 9.361.576 | 0 |
| 33. | ΕΘΝΙΚΟΝ ΙΔΡΥΜΑ ΑΣΦΑΛΕΙΩΝ | 1.242.877 | 0 |
| 34. | ΚΥΚΛΑΔΙΚΗ | 520.355 | 0 |
| 35. | LE MANS ASSURANCES Α.Ε.Γ.Α. | 372.822 | 0 |
| | **ΣΥΝΟΛΟ** | **138.800.393.722** | **132.712.267** |

**Δημήτρης Κοντομηνάς**
Πρόεδρος & ιδιοκτήτης Ομίλου
INTERAMERICAN

Η INTERAMERICAN, η μεγάλη ασφάλεια, η Μεγάλη και Σίγουρη, που προηγείται πάντα, η "INTERAMERICAN που σας προσέχει" ξεπέρασε φέτος το 1.000.000 συμβόλαια!
Μέσα σε 25 χρόνια πέρασε από το όραμα του Δημιουργού της Δ. Κοντομηνά, στην καταξίωση.
Σε όλους τους τομείς ΟΛΩΝ των ενεργειών που κάνει σήμερα οποιαδήποτε ασφαλιστική εταιρία υπήρξε ο πρωταγωνιστής και πρώτος. Συνέδρια, ταξίδια, διαφήμιση, διεθνοποίηση, θυγατρικές, Αμοιβαία, τραπεζικές συνεργασίες, κινητή τηλεφωνία, υγεία, τηλεόραση, ραδιόφωνο, τεχνολογία, χορηγίες και τόσα άλλα έχουν τη σφραγίδα της πρωτοπόρου INTERAMERICAN.
Ένα θαύμα που συνεχίζεται είναι η INTERAMERICAN που και το 1995 ήταν ο πρωταγωνιστής στον κλάδο Ζωής... αλλά και που με τις άριστες δημόσιες σχέσεις της δίνει ζωή στον κλάδο και κύρος με τις εμφανίσεις του προέδρου της σε κάθε ελληνική κοινωνική εκδήλωση εντός και εκτός Ελλάδος...

## ΣΤΟΙΧΕΙΑ ΠΑΡΑΓΩΓΗΣ ΕΤΟΥΣ 1995
## Β. ΑΛΛΟΔΑΠΕΣ ΑΣΦΑΛΙΣΤΙΚΕΣ ΕΤΑΙΡΙΕΣ
### Β. ΑΣΦΑΛΙΣΕΙΣ ΖΩΗΣ

18. (27) ΒΟΗΘΕΙΑ

| Α/Α | ΕΤΑΙΡΙΑ COMPANY | ΑΣΦΑΛΙΣΤΡΑ ΑΠΟ ΠΡΩΤ/ΛΙΣΕΙΣ | ΑΝΤ/ΛΙΣΕΙΣ |
|---|---|---|---|
| 1. | EUROP ASSISTANCE | 316.134.004 | 0 |
| 2. | GROUPE EUROPEEN S.A. | 80.398.820 | 92.183.760 |
| 3. | GENERALI ASSICURAZIONI | 171.161 | 0 |
| | ΣΥΝΟΛΟ | 396.703.985 | 92.183.760 |

**Παναγιώτης Καραλής**
**Γενικός Διευθυντής NN**

Πέτυχε σε μια 15ετία την εδραίωση της Nationale-Nederlanden στην Ελλάδα και την κατάκτηση της πρώτης θέσης σε Νέα Παραγωγή.
Από τον κλάδο Ζωής, επεκτάθηκε στις Γενικές, στα Αμοιβαία Κεφάλαια και στην είσοδο στη χώρα μας της Τράπεζας ING Bank προσφέροντας στην ελληνική αγορά ένα πλήθος ασφαλιστικών, τραπεζικών και επενδυτικών προγραμμάτων. Στρατηγική του το "συν ένα στον πελάτη, συν ένα στον συνεργάτη".
Ο πιο σημαντικός παράγοντας των επιτευγμάτων της NN είναι οι άνθρωποί της, το "κλειδί" για κάθε στρατηγική της.
Η NN είναι μέλος του ING Group, ενός από τους μεγαλύτερους χρηματοοικονομικούς οργανισμούς στον κόσμο.
Nationale-Nederlanden
Μέλος του ING GROUP

## ΣΤΟΙΧΕΙΑ ΠΑΡΑΓΩΓΗΣ ΕΤΟΥΣ 1995
## Β. ΑΛΛΟΔΑΠΕΣ ΑΣΦΑΛΙΣΤΙΚΕΣ ΕΤΑΙΡΙΕΣ
### Β. ΑΣΦΑΛΙΣΕΙΣ ΖΩΗΣ

1. (00) ΚΛΑΔΟΣ ΖΩΗΣ

| Α/Α | ΕΤΑΙΡΙΑ COMPANY | ΑΣΦΑΛΙΣΤΡΑ ΑΠΟ ΠΡΩΤ/ΛΙΣΕΙΣ | ΑΝΤ/ΛΙΣΕΙΣ |
|---|---|---|---|
| 1. | NATIONALE NEDERLANDEN LEVENS. | 32.456.167.508 | 0 |
| 2. | A.L.I.C.O. | 21.163.045.773 | 0 |
| 3. | CANNON ASSURANCE LTD | 5.205.446 | 0 |
| | ΣΥΝΟΛΟ | 53.624.418.727 | 0 |

## ΣΤΟΙΧΕΙΑ ΠΑΡΑΓΩΓΗΣ ΕΤΟΥΣ 1995
## Α. ΕΛΛΗΝΙΚΕΣ ΑΣΦΑΛΙΣΤΙΚΕΣ ΕΤΑΙΡΙΕΣ
### Β. ΑΣΦΑΛΙΣΕΙΣ ΖΩΗΣ

4. (01) ΚΛΑΔΟΣ ΚΕΦΑΛΑΙΟΠΟΙΗΣΗΣ

| Α/Α | ΕΤΑΙΡΙΑ | ΑΣΦΑΛΙΣΤΡΑ ΑΠΟ ΠΡΩΤ/ΛΙΣΕΙΣ | ΑΝΤ/ΛΙΣΕΙΣ |
|---|---|---|---|
| 1. | ΙΝΤΕΡΑΜΕΡΙΚΑΝ ΖΩΗΣ | 137.239.020 | 0 |
| 2. | ΛΑΪΚΗ ΖΩΗΣ | 54.876.800 | 0 |
| 3. | ΕΘΝΙΚΗ Α.Ε.Ε.Γ.Α. | 17.180.144 | 0 |
| 4. | ΙΟΝΙΚΗ Α.Ε.Γ.Α. | 15.181.500 | 0 |
| 5. | ΦΟΙΝΙΞ - Γ.Α.Ε.Α.Ε. | 11.593.307 | 0 |
| | ΣΥΝΟΛΟ | 236.070.771 | 0 |

## ΣΤΟΙΧΕΙΑ ΠΑΡΑΓΩΓΗΣ ΕΤΟΥΣ 1995
## Α. ΕΛΛΗΝΙΚΕΣ ΑΣΦΑΛΙΣΤΙΚΕΣ ΕΤΑΙΡΙΕΣ
### Β. ΑΣΦΑΛΙΣΕΙΣ ΖΩΗΣ

5. (04) ΚΛΑΔΟΣ ΔΙΑΧΕΙΡΙΣΗΣ ΟΜΑΔ. ΣΥΝΤΑΞ. ΤΑΜΕΙΩΝ

| Α/Α | ΕΤΑΙΡΙΑ | ΑΣΦΑΛΙΣΤΡΑ ΑΠΟ ΠΡΩΤ/ΛΙΣΕΙΣ | ΑΝΤ/ΛΙΣΕΙΣ |
|---|---|---|---|
| 1. | ΕΘΝΙΚΗ Α.Ε.Ε.Γ.Α. | 5.162.389.650 | 0 |
| 2. | ΙΝΤΕΡΑΜΕΡΙΚΑΝ ΖΩΗΣ | 1.130.548.341 | 0 |
| 3. | GENERALI LIFE | 1.094.544.788 | 0 |
| 4. | ΑΣΤΗΡ Α.Α.Ε. | 854.846.839 | 0 |
| 5. | ΛΑΪΚΗ ΖΩΗΣ | 707.139.387 | 0 |
| 6. | ΑΓΡΟΤΙΚΗ ΖΩΗΣ | 683.110.054 | 0 |
| 7. | CIGNA ΕΛΛΑΣ Α.Α.Ε. | 488.690.155 | 0 |
| 8. | ALLIANZ ΖΩΗΣ | 238.384.535 | 0 |
| 9. | ΑΣΠΙΣ ΠΡΟΝΟΙΑ Α.Ε.Γ.Α. | 221.665.279 | 0 |
| 10. | ΕΤΕΒΑ Α.Ε.Γ.Α. | 177.108.312 | 0 |
| 11. | ΟΡΙΖΩΝ Α.Ε.Γ.Α | 158.003.021 | 0 |
| 12. | ΕΥΡΩΠΑΪΚΗ ΠΙΣΤΗ Α.Ε.Γ.Α. | 89.105.841 | 0 |

# ΕΛΛΗΝΙΚΗ ΑΣΦΑΛΙΣΤΙΚΗ ΑΓΟΡΑ ΖΩΗΣ ΠΕΠΡΑΓΜΕΝΑ ΤΡΙΕΤΙΑΣ 1993-1995 & ΠΡΟΟΠΤΙΚΗ ΜΕΧΡΙ ΤΟ 2000

Πηγή: Η παρουσίαση
έγινε στις 16/9/96 σε
εκδήλωση του Ε.Ι.Α.Σ.
από τον Μ. ΜΩΥΣΗ
Γενικό Δ/ντή του Ομίλου INTERAMERICAN

ΒΙΟΓΡΑΦΙΚΟ ΣΗΜΕΙΩΜΑ

Ο κ. Μίνως Μωυσής είναι Γενικός Διευθυντής Ζωής του Ομίλου INTERAMERICAN και μέλος της Εκτελεστικής Επιτροπής Διοίκησης του Ομίλου. Γεννήθηκε στη Λάρισα το 1962. Το 1984 αποφοίτησε από το Μαθηματικό Τμήμα του Πανεπιστημίου Αθηνών και το 1986 από το Πανεπιστήμιο του Εδιμβούργου όπου παρακολούθησε μεταπτυχιακές σπουδές στην Αναλογιστική Επιστήμη.

Προσλήφθηκε στην INTERAMERICAN το 1988 σαν βοηθός Αναλογιστής. Το 1990 έλαβε την άδεια του αναλογιστή και προήχθη σε Προϊστάμενο Αναλογιστή της INTERAMERICAN, θέση που κατείχε μέχρι την ανάληψη των καθηκόντων του Γενικού Διευθυντή, τον Ιανουάριο του 1996.

Είναι μέλος της Επιτροπής Ζωής της Ε.Α.Ε.Ε., μέλος της Ένωσης Αναλογιστών και Εισηγητής στο ετήσιο πρόγραμμα του Ε.Ι.Α.Σ.

Είναι παντρεμένος και έχει δύο παιδιά.



Τα τελευταία δύο χρόνια η Ελληνική Ασφαλιστική Αγορά έχει εξελιχθεί σε σημαντική αφορμή για να χυθεί πολύ μελάνι και να ειπωθούν πολλά λόγια. Μία αγορά που βασίζεται κατά κανόνα στην καλή πίστη, έχει ομολογουμένως δεχθεί πλήγμα από αιτίες που άλλοτε είναι αληθινές και άλλοτε δημιουργούνται κυρίως από την ελλιπή πληροφόρηση και γνώση του αντικειμένου. Στόχος δικός μου σήμερα είναι απλά μία ειλικρινής παρουσίαση των μεγεθών και δεδομένων της Ελληνικής Ασφαλιστικής Αγοράς Ζωής καθώς και η διατύπωση κάποιων συμπερασμάτων που αφορούν στην κατάσταση της αγοράς και τις προοπτικές της. Δεν έχω απολύτως καμία διάθεση να ωραιοποιήσω την κατάσταση, αλλά έχω σαφώς τη διάθεση να συμβάλω, όσο μπορεί να συμβάλει μία τέτοια ομιλία, στην γενικότερη προσπάθεια της αγοράς για καλύτερη πληροφόρηση και γνώση που οδηγούν τελικά στη διαμόρφωση ενός καλύτερου κλίματος.

Η παρουσίασή μου αντλεί τα στοιχεία της από τους δημοσιευμένους ισολογισμούς 27 επιχειρήσεων της αγοράς που δραστηριοποιούνται στην Ελληνική αγορά, είτε ως αμιγείς εταιρίες ζωής είτε ως μικτές εταιρίες που ασκούν μεταξύ άλλων και τον κλάδο ζωής, και αντιπροσωπεύουν (με στοιχεία της ΕΑΕΕ) το 99,6% του συνόλου της παραγωγής ζωής για το έτος 1995. Θα ήθελα να κάνω στο σημείο αυτό τις εξής δύο σημαντικές παρατηρήσεις:

α. Η πηγή αυτή, δηλ. οι ισολογισμοί των ασφαλιστικών εταιρειών, είναι η μόνη επίσημη και προσιτή από το ευρύ κοινό πηγή και σαν τέτοια έχει βαρύνουσα σημασία. Αυτή χρησιμοποιείται συνήθως από τους αναλυτές για τη διαμόρφωση συμπερασμάτων που χαρακτηρίζουν την αγορά μας. Είναι όμως γνωστό σε όλους μας σχεδόν, ότι το κλαδικό λογιστικό σχέδιο παρουσιάζει κάποιες αδυναμίες και ελλείψεις για την αποτύπωση της πραγματικής κατάστασης μίας ασφαλιστικής επιχείρησης. Το υπό τελική διαμόρφωση ΠΔ για τους ενοποιημένους λογαριασμούς, προβλέπει με πολλή λεπτομέρεια τον τρόπο αποτύπωσης των μεγεθών που χαρακτηρίζουν τη λειτουργία μίας ασφαλιστικής επιχείρησης και σίγουρα όταν εφαρμοσθεί, η εικόνα θα είναι σαφώς καλύτερη. Προς το παρόν όμως οφείλουμε να κρίνουμε την ασφαλιστική αγορά από τα στοιχεία που χρησιμοποιούνται για να μας κρίνουν και οι ίδιοι οι πελάτες μας. Δεδομένου δε ότι στη συντριπτική πλειοψηφία τους οι παρατηρήσεις των ορκωτών ελεγκτών δεν αναφέρουν εκτροπή από το λογιστικό σχέδιο, η χρήση της πηγής των ισολογισμών αποκτά μία εσωτερική συνοχή και συνέπεια και μπορεί να δώσει με αρκετή ασφάλεια χρήσιμα συμπεράσματα.

β. Όσα συμπεράσματα πρόκειται να αναφερθούν στη διάρκεια αυτής της παρουσίασης με βάση τα μεγέθη των εταιριών, απηχούν αυστηρά και μόνο προσωπικές μου απόψεις.

## Α. Η ΠΑΡΑΓΩΓΗ ΑΣΦΑΛΙΣΤΡΩΝ

### 1. ΤΟ ΜΕΓΕΘΟΣ ΤΗΣ ΑΓΟΡΑΣ

Η ΕΑΑΖ στο τέλος του 1995 μετρούσε ασφάλιστρα ύψους 221 δισ. σε σχέση με 192 δισ. το 1994, 161 δισ. το 1993 και 128 δις το 1992. Η παραγωγή αυτή, σύμφωνα με τα στοιχεία της ΕΑΕΕ, αντιπροσωπεύει ποσοστό περίπου 50% του συνόλου της παραγωγής ασφαλίστρων της Ελληνικής Αγοράς σε όλους τους κλάδους ασφάλισης. Επομένως το 1995 αποτελεί σταθμό στην αγορά ζωής αφού αυτή για πρώτη φορά εξισώνεται σε παραγωγή με τους Γενικούς Κλάδους με παρουσία μεγαλύτερη των 100 ετών στην Ελλάδα.

Ο ρυθμός ανάπτυξης της αγοράς είναι συνεχώς πτωτικός. Από ποσοστά της τάξης του 40% στα τέλη της δεκαετίας του 1980 και τις αρχές της δεκαετίας του 1990, έχουμε φθάσει σε ποσοστό αύξησης 26,4% το 1993, 19,1% το 1994 και 15,0% το 1995, ήτοι σε μέσο ποσοστό αύξησης 20,1% για την τελευταία τριετία. Ο ρυθμός όμως αυτός είναι σταθερά, σημαντικά υψηλότερος από τον πληθωρισμό, σχεδόν διπλάσιος του πληθωρισμού.

Επομένως την ανησυχία και τον εκνευρισμό που διέπει την αγορά τα τελευταία χρόνια από τη μείωση του ρυθμού ανάπτυξης των εργασιών, πρέπει να διαδεχθεί μία μάλλον αισιόδοξη νότα αφού ο ρυθμός ανάπτυξης δεν μπορεί να αποτελεί απόλυτο μέγεθος αλλά συγκριτικό σε σχέση με την μεταβολή των γενικότερων μακροοικονομικών στοιχείων της Εθνικής μας Οικονομίας, όπως η αύξηση του ΑΕΠ, ο πληθωρισμός, η μεταβολή του διαθέσιμου εισοδήματος κλπ.

### 2. Η ΚΑΤΑΝΟΜΗ ΤΗΣ ΑΓΟΡΑΣ ΣΕ ΤΥΠΟΥΣ (ανάλογα με την προέλευση των κεφαλαίων) ΕΤΑΙΡΙΩΝ

Στην αγορά δραστηριοποιούνται τέσσερις διαφορετικοί τύποι εταιριών σε σχέση με την προέλευση και τον εντοπισμό των κεφαλαίων τους.

- Εταιρείες του Ιδιωτικού τομέα με την πλειοψηφία των μετοχών τους σε φυσικά πρόσωπα ή οικογένειες (9)
- Εταιρείες του ευρύτερου δημόσιου τομέα - θυγατρικές κρατικών τραπεζών (6)
- Ελληνικές εταιρίες μέλη διεθνών χρηματοοικονομικών ομίλων δηλ. με έδρα των εταιριών στην Ελλάδα (9), και
- Αλλοδαπές εταιρίες μέλη διεθνών χρηματοοικονομικών ομίλων δηλ. με έδρα των εταιριών εκτός Ελλάδος (3).

Στην αρχή και το τέλος της τριετίας 1993-1995, η κατανομή των μεριδίων αγοράς στις παραπάνω κατηγορίες εταιριών ήταν:

| Τύπος Εταιρίας | 1992 | 1995 | ΜΕΣΗ ΑΥΞΗΣΗ |
|---|---|---|---|
| ΤΡΙΕΤΙΑΣ | | | |
| Ελληνικές ιδιωτικές | 38,6% | 35,6% | 16,6% |
| Ελληνικές του δημόσιου τομέα | 27,8% | 25,8% | 17,1% |
| Ελληνικές μέλη διεθνών groups | 8,4% | 12,3% | 36,1% |
| Αλλοδαπές | 25,2% | 26,6% | 22,2% |

Η διασπορά αυτή της αγοράς είναι ιδιαίτερα ενδιαφέρουσα. Ουσιαστικά η εικόνα αυτή λέει ότι στην αγορά υπάρχουν διαφορετικές τάσεις όσον αφορά την απαίτηση για αποτελέσματα και ίσως και διαφορετικοί χρόνοι για την υλοποίηση αυτών των αποτελεσμάτων. Για παράδειγμα είναι προφανές ότι η τρίτη κατηγορία (Ελληνικές εταιρίες μέλη διεθνών ομίλων) επενδύει κυρίως στην ανάπτυξη των εργασιών με σκοπό την κατάκτηση επιπλέον μερι-

δίου (διαθέτει άλλωστε τον υψηλότερο ρυθμό αύξησης) και επομένως μεταθέτει την κερδοφορία σε αργότερο χρόνο. Δεν ισχύει όμως το ίδιο για τις άλλες κατηγορίες (ιδιαίτερα για τις 1 και 2) που ήδη διαθέτουν ικανοποιητικό μερίδιο αγοράς, τέτοιο ώστε να απαιτούν από αυτό κερδοφορία εδώ και τώρα.

Αυτό το γεγονός μπορεί να σημαίνει ότι με την επικείμενη πλήρη απελευθέρωση της αγοράς, είναι δυνατόν να δούμε διαφορετικές πολιτικές στη σχέση τιμής και παροχών των ασφαλιστικών προϊόντων από εταιρία σε εταιρία ή από κατηγορία σε κατηγορία εταιριών. Εδώ απαιτείται πολλή προσοχή. Το ακριβό πράγματι δίδαγμα από τον Κλάδο Αυτοκινήτου πρέπει να χρησιμοποιηθεί στον Κλάδο Ζωής, έτσι ώστε να μην παρασυρθούμε σε καταστάσεις πλειοδοσίας. Αυτό, γιατί αν στον κλάδο αυτοκινήτου είναι σήμερα δύσκολο να βρεθούν οι λύσεις, μία παρόμοια κατάσταση στον Κλάδο Ζωής, ισοδυναμεί με καταστροφή του, αφού η διόρθωση των τεχνικών σφαλμάτων στον Κλάδο Ζωής, απαιτεί πολύ μεγαλύτερα κεφάλαια και πολύ περισσότερη υπομονή.

### 3. ΣΥΓΚΕΝΤΡΩΣΗ ΤΗΣ ΑΓΟΡΑΣ

Σύμφωνα με τις πληροφορίες μου, δεν υπάρχει πιο συγκεντρωμένη ασφαλιστική αγορά ζωής στην ΕΕ από αυτήν της Ελλάδος. Οι τέσσερις μεγαλύτερες εταιρίες κατέχουν ποσοστό 64% και οι δέκα μεγαλύτερες ποσοστό 84,5%. Η πτώση των ρυθμών νέας παραγωγής τα τελευταία τρία χρόνια για το σύνολο της αγοράς αποτελεί την βασική αιτία για τη διατήρηση αυτής της συγκέντρωσης. Όσο δε τα προϊόντα, οι μέθοδοι διανομής, και οι αγορές στόχοι παραμένουν σχεδόν τα ίδια για το σύνολο της αγοράς, η εικόνα αυτή δεν φαίνεται εύκολο να αλλάζει. Αυτό σημαίνει ότι μόνο μέσα από την εξειδίκευση σε συγκεκριμένες αγορές και μέσα από τη διαφοροποίηση της διαδικασίας διανομής των ασφαλιστικών προϊόντων ή και μέσα από την άνοδο των ομαδικών ασφαλίσεων (που όλο την περιμένουμε αλλά ακόμα δεν συμβαίνει) είναι δυνατόν να υπάρξει μεγαλύτερη και κυρίως υγιέστερη διασπορά της ασφαλιστικής αγοράς, διασπορά δηλ. που δεν θα δημιουργηθεί από τη συνεχή μεταφορά πελατών από την μία εταιρία στην άλλη, φαινόμενο που δυστυχώς χαρακτηρίζει την αγορά μας.

### 4. Η ΚΑΤΑΝΟΜΗ ΣΕ ΤΥΠΟΥΣ ΑΣΦΑΛΙΣΕΩΝ

Στους δημοσιευμένους ισολογισμούς των εταιριών, δεν εμφανίζεται η διάκριση σε τύπους ασφαλίσεων. Από τα στοιχεία όμως της ΕΑΕΕ προκύπτει ότι στον Κλάδο Ζωής, στον οποίο συγκαταλέγονται και ατομικές και ομαδικές ασφαλίσεις, αναλογεί ποσοστό 5,3% και στον καινούργιο Κλάδο Ασφαλίσεων Ζωής συνδεδεμένων με επενδύσεις, ποσοστό 4,1%. Η κατανομή αυτή δείχνει το περιθώριο που υπάρχει για ανάπτυξη των εργασιών τόσο στον Κλάδο των Ομαδικών όσο και στο σύγχρονα αποταμιευτικά προϊόντα.

Η ανάπτυξη στον Κλάδο των Ομαδικών Ασφαλίσεων περνά μέσα από τις αναμενόμενες και επιβαλλόμενες αλλά συνεχώς αναβαλλόμενες, κυρίως λόγω πολιτικού κόστους, μεταρυθμίσεις στην Κοινωνική Ασφάλιση. Αν αυτές δεν συμβούν και αν η στροφή προς την ιδιωτική ασφάλιση δεν συνοδευτεί από ισχυρά φορολογικά κίνητρα για τους εργοδότες και τους εργαζόμενους, η σημαντική ανάπτυξη των Ομαδικών Ασφαλίσεων απλά δεν θα 'ρθει, θα παραμείνουν δε αυτές ο φτωχός συγγενής του χώρου.

Η ανάπτυξη των σύγχρονων αποταμιευτικών προγραμμάτων (unit linked κ.λπ.) προϋποθέτει τη διεκδίκηση από την ασφαλιστική αγορά ενός μεριδίου από την τεράστια (περίπου 30 τρισ.) πίτα των αποταμιεύσεων των Ελλήνων και κυρίως από αυτές με μακροπρόθεσμο χαρακτήρα, που γίνεται σήμερα στη συντριπτική τους πλειοψηφία στις τράπεζες. Αυτό σημαίνει ότι εμείς, οι ασφαλιστικές εταιρίες πρέπει να δημιουργήσουμε ανταγωνιστικά αποταμιευτικά προϊόντα ικανά να πείσουν το κοινό για την αξία τους. Επομένως πρέπει να συγκλίνουμε προς τις τράπεζες όσον αφορά τις δομές κόστους λειτουργίας και πρόσκτησης, διατηρώντας άλλα ανταγωνιστικά πλεονεκτήματά μας, αλλά πρέπει σαφώς να υποστηριχθούμε και από την πολιτεία. Μια σειρά από μέτρα που ισχύουν σήμερα στις ασφάλειες ζωής λειτουργούν σε βάρος της ανταγωνιστικότητάς μας στο χώρο των αποταμιευτικών προϊόντων, π.χ. φορολογία της υπεραπόδοσης, χαρτόσημο επί του ασφαλίστρου και επί των παροχών. Αν αυτά τα μέτρα δεν αρθούν ή δεν διαφοροποιηθούν, τότε προκειμένου να είμαστε ανταγωνιστικοί σε απόδοση, πρέπει οι πελάτες που έρχονται κοντά μας να αναλαμβάνουν μεγαλύτερα επενδυτικά ρίσκα.

Τέτοιοι όμως πελάτες υπάρχουν ελάχιστοι. Να σημειώσω βέβαια εδώ ότι είναι τουλάχιστον αφελές να περιμένουμε τέτοιες αλλαγές από την πολιτεία χωρίς να ασκήσουμε την ενδεδειγμένη πίεση, δεδομένου μάλιστα ότι η δυναμική είσοδος της ασφαλιστικής αγοράς στο χώρο της διαχείρισης των επενδύσεων δεν καλοακούγεται σε άλλες ανταγωνιστικές αγορές.

## Β. ΤΑ ΑΠΟΤΕΛΕΣΜΑΤΑ ΤΗΣ ΑΓΟΡΑΣ ΚΑΙ ΔΕΙΚΤΕΣ ΑΠΟΤΕΛΕΣΜΑΤΩΝ

Θα προσπαθήσω τώρα να αναλύσω τα αποτελέσματα της Ελληνικής Αγοράς Ασφαλίσεων Ζωής και να σας παρουσιάσω ορισμένους "χρήσιμους" δείκτες που χαρακτηρίζουν τη λειτουργία της.

Στην παρουσίαση των αποτελεσμάτων της αγοράς, έχω επιχειρήσει μία λίγο διαφορετική απεικόνιση από αυτή του λογιστικού σχεδίου, επειδή πιστεύω ότι αυτή αποδίδει καλύτερα την εικόνα της αγοράς. Έτσι λοιπόν η απεικόνιση είναι η εξής:

| | ΜΕΓΕΘΟΣ | ΕΡΜΗΝΕΙΑ |
|---|---|---|
| 1 | ΑΣΦΑΛΙΣΤΡΑ | Τα ασφάλιστρα όλων των ασκουμένων κλάδων ζωής |
| 2 | ΔΙΚΑΙΩΜΑΤΑ | |
| 3 | ΑΝΤΑΣΦΑΛΙΣΤΡΑ | |
| 4 | ΣΥΝΟΛΟ ΑΣΦΑΛΙΣΤΡΩΝ | (1) + (2) + (3) |
| 5 | ΑΠΟΖΗΜΙΩΣΕΙΣ - ΠΑΡΟΧΕΣ | Οι βεβαιωθείσες αποζημιώσεις και άλλες παροχές (εξαγορές - λήξεις μερίσματα κ.λπ.) όλων των κλάδων |
| 6 | ΑΠΟΘΕΜΑΤΟΠΟΙΗΣΗ | Η διαφορά των αποθεμάτων από χρήση σε χρήση |
| 7 | ΠΡΟΜΗΘΕΙΕΣ | Οι προμήθειες παραγωγής (χωρίς το κόστος διάθεσης) |
| 8 | ΚΟΣΤΟΣ ΑΝΤΑΣΦΑΛΙΣΗΣ | (+): Αντασφάλιστρα |
| | | (-): Προμήθειες |
| | | Συμμετοχή στις Παροχές |
| | | Συμμετοχή στην Αποθεματοποίηση |
| 9 | ΑΣΦΑΛΙΣΤΙΚΟ ΚΟΣΤΟΣ | (5) + (6) + (7) + (8) |
| 10 | ΑΣΦΑΛΙΣΤΙΚΟ ΑΠΟΤΕΛΕΣΜΑ | (4) - (9) |
| 11 | ΕΣΟΔΑ ΧΡΗΜ/ΚΩΝ ΕΠΕΝΔ. | Έσοδα από Χρημ/κές Επενδύσεις (κυρίως) Έσοδα από ενοίκια ακινήτων |
| 12 | ΕΣΟΔΑ ΑΛΛΩΝ ΕΠΕΝΔ. | |
| 13 | ΕΣΟΔΑ ΕΠΕΝΔΥΣΕΩΝ | (11) + (12) |
| 14 | ΛΕΙΤΟΥΡΓΙΚΟ ΚΟΣΤΟΣ | Έμμεσο Κόστος (+) Κόστος διαχείρισης επενδύσεων του λογαριασμού εκμετάλλευσης (+) Έξοδα διοικητικής λειτουργίας και λειτουργίας διαθέσεως του λογαριασμού αποτελεσμάτων |
| 15 | ΛΕΙΤΟΥΡΓΙΚΟ ΑΠΟΤΕΛΕΣΜΑ | (10) + (13) - (14) |
| 16 | ΛΟΙΠΑ ΕΣΟΔΑ | Παρεπόμενα και έκτακτα έσοδα λογαριασμού αποτελεσμάτων |
| 17 | ΛΟΙΠΑ ΕΞΟΔΑ αποτελεσμάτων | Έκτακτα Έξοδα του λογαριασμού |
| 18 | ΑΠΟΤΕΛΕΣΜΑ ΧΡΗΣΗΣ | (15) + (16) - (17) |

Όπως βλέπετε, γίνεται μία προσπάθεια να αποτυπωθούν ξεχωριστά και με συνεπή τρόπο το ΑΣΦΑΛΙΣΤΙΚΟ ΑΠΟΤΕΛΕΣΜΑ, το ΛΕΙΤΟΥΡΓΙΚΟ ΑΠΟΤΕΛΕΣΜΑ και το ΑΠΟΤΕΛΕΣΜΑ ΧΡΗΣΗΣ.

Σημ. Για τις μικτές επιχειρήσεις που ασκούν τον κλάδο ζωής και άλλους κλάδους των ασφαλίσεων κατά ζημιών, τα έξοδα διοικητικής λειτουργίας και λειτουργίας διαθέσεως του λογαριασμού αποτελεσμάτων έχουν κατανεμηθεί στον Κλάδο Ζωής με βάση την αναλογία των Ασφαλίστρων Ζωής προς τα συνολικά ασφάλιστρα της επιχείρησης. Το ίδιο αφορά και στα παρεπόμενα και έκτακτα έσοδα και έξοδα του λογαριασμού αποτελεσμάτων. Με βάση την αποτύπωση αυτή, οι λογαριασμοί και τα αποτελέσματα της αγοράς κατά την τριετία 1993-1995 ήταν τα εξής:

**ΣΥΝΟΛΟ ΑΓΟΡΑΣ ΑΣΦΑΛΙΣΕΩΝ ΖΩΗΣ**

**ΑΠΟΤΕΛΕΣΜΑΤΑ ΧΡΗΣΗΣ**

ΣΕ (000.000 δρχ.)

| | 1995 | 1994 | 1993 | 1992 | 95/94 | 94/93 | 93/92 | %3-ΤΙΑΣ |
|---|---|---|---|---|---|---|---|---|
| ΑΣΦΑΛΙΣΤΡΑ | 219,699 | 190,816 | 160,306 | 126,992 | 15% | 19% | 26% | 20% |
| ΔΙΚΑΙΩΜΑΤΑ | 1,354 | 1,299 | 930 | 567 | 4% | 40% | 64% | 34% |
| ΑΝΤΑΣΦΑΛΙΣΤΡΑ | 134 | 173 | 208 | 210 | -23% | -17% | -1% | -14% |
| ΣΥΝΟΛΟ ΑΣΦΑΛΙΣΤΡΩΝ | 221,187 | 192,288 | 161,444 | 127,769 | 15% | 19% | 26% | 20% |
| ΑΠΟΖΗΜΙΩΣΕΙΣ ΚΑΙ ΠΑΡΟΧΕΣ | 74,263 | 61,340 | 46,110 | 32,934 | 21% | 33% | 40% | 31% |
| ΑΠΟΘΕΜΑΤΟΠΟΙΗΣΗ | 110,545 | 94,526 | 77,553 | 59,309 | 17% | 22% | 31% | 23% |
| ΠΡΟΜΗΘΕΙΕΣ | 34,881 | 31,077 | 29,373 | 26,074 | 12% | 6% | 13% | 10% |
| ΚΟΣΤΟΣ ΑΝΤΑΣΦΑΛΙΣΗΣ | -499 | 682 | 169 | -3,778 | -173% | 305% | 104% | -49% |
| ΑΣΦΑΛΙΣΤΙΚΟ ΚΟΣΤΟΣ | 219,190 | 187,625 | 153,203 | 114,540 | 17% | 22% | 34% | 24% |
| ΑΣΦΑΛΙΣΤΙΚΟ ΑΠΟΤΕΛΕΣΜΑ | 1,997 | 4,663 | 8,239 | 13,229 | -57% | -43% | -38% | -47% |
| ΕΣΟΔΑ ΧΡΗΜΑΤΟΟΙΚΟΝΟΜΙΚΩΝ ΕΠΕΝΔ. | 62,151 | 47,022 | 39,708 | 26,276 | 32% | 18% | 51% | 33% |
| ΕΣΟΔΑ ΑΛΛΩΝ ΕΠΕΝΔΥΣΕΩΝ | 1,646 | 1,400 | 1,276 | 1,055 | 18% | 10% | 21% | 16% |
| ΕΣΟΔΑ ΕΠΕΝΔΥΣΕΩΝ | 63,797 | 48,422 | 40,984 | 27,331 | 32% | 18% | 50% | 33% |
| ΛΕΙΤΟΥΡΓΙΚΟ ΚΟΣΤΟΣ | 65,999 | 54,748 | 48,720 | 39,722 | 21% | 12% | 23% | 18% |
| ΛΕΙΤΟΥΡΓΙΚΟ ΑΠΟΤΕΛΕΣΜΑ | -205 | -1,663 | 503 | 838 | 88% | -431% | -40% | -163% |
| ΛΟΙΠΑ ΕΣΟΔΑ | 4,437 | 4,068 | 2,436 | 2,281 | 9% | 67% | 7% | 25% |
| ΛΟΙΠΑ ΕΞΟΔΑ | 3,039 | 2,040 | 1,323 | 1,226 | 49% | 54% | 8% | 35% |
| ΑΠΟΤΕΛΕΣΜΑ ΧΡΗΣΗΣ | 1192 | 365 | 1616 | 1893 | 226% | -77% | -15% | -14% |

Για τις μικτές επιχειρήσεις που ασκούν τόσο τον Κλάδο Ζωής όσο και Κλάδους Ασφαλίσεων κατά Ζημιών, έχουν γίνει οι εξής παραδοχές: Με βάση την αναλογία των αποθεμάτων ζωής προς τις συνολικές ασφαλιστικές προβλέψεις της επιχείρησης, έχουν επιμερισθεί στον κλάδο ζωής τα εξής μεγέθη: ΕΠΕΝΔΥΣΕΙΣ του ενεργητικού - ΛΟΙΠΑ ΣΤΟΙΧΕΙΑ του ενεργητικού - ΙΔΙΑ ΚΕΦΑΛΑΙΑ του παθητικού. Με βάση την αναλογία των ασφαλίστρων ζωής προς τα συνολικά ασφάλιστρα της επιχείρησης, έχουν κατανεμηθεί στον Κλάδο ζωής τα εξής μεγέθη: ΑΠΑΙΤΗΣΕΙΣ ΑΠΟ ΑΣΦΑΛΙΣΤΡΑ του ενεργητικού - ΑΠΑΙΤΗΣΕΙΣ ΑΠΟ ΑΝΤΑΣΦΑΛΙΣΤΕΣ του ενεργητικού - ΕΞΟΔΑ ΔΙΟΙΚΗΤΙΚΗΣ ΛΕΙΤΟΥΡΓΙΑΣ του λογαριασμού αποτελεσμάτων - ΕΞΟΔΑ ΛΕΙΤΟΥΡΓΙΑΣ ΔΙΑΘΕΣΕΩΣ του λογαριασμού αποτελεσμάτων - ΠΑΡΕΠΟΜΕΝΑ & ΕΚΤΑΚΤΑ ΕΣΟΔΑ του λογαριασμού αποτελεσμάτων - ΕΚΤΑΚΤΑ ΕΞΟΔΑ του λογαριασμού αποτελεσμάτων.

Τι μπορεί να παρατηρήσει κανείς (για το σύνολο της αγοράς)

### 1. ΑΣΦΑΛΙΣΤΙΚΟ ΑΠΟΤΕΛΕΣΜΑ

Η μέση αύξηση της παραγωγής για την τριετία (20,1%) υστερεί κατά 4,1 ποσοστιαίες μονάδες της αντίστοιχης μέσης αύξησης του ασφαλιστικού κόστους (24,2%). Με άλλα λόγια, η μεταβολή μεταξύ αρχής και τέλους της τριετίας για μεν την παραγωγή ήταν 73,1% για δε το ασφαλιστικό κόστος ήταν 91,4%, ήτοι υψηλότερη κατά 18,3 μονάδες. Το γεγονός αυτό έχει μειώσει το ασφαλιστικό περιθώριο της αγοράς από 13,2 δισ. το 1992 (10,4% των ασφαλίστρων) σε 2,0 δισ. το 1995 (0,9% των ασφαλίστρων). Η εκτίμηση για το ασφαλιστικό αποτέλεσμα του 1996 είναι της τάξης του -1,5 δισ. Είναι (από μόνο του) το φαινόμενο αυτό ανησυχητικό: Αν κοιτάξει κανείς το αντίστοιχο ασφαλιστικό αποτέλεσμα άλλων ασφαλιστικών αγορών της Ευρώπης καθώς και πολύ μεγάλων εταιριών των ΗΠΑ, είναι σαφώς χειρότερο από αυτό της ασφαλιστικής αγοράς στην Ελλάδα. Συγκεκριμένα στη Μ. Βρετανία, το ασφαλιστικό περιθώριο είναι της τάξης του -25% με -30% των ασφαλίστρων, στην Γαλλία -18% των ασφαλίστρων, στην Γερμανία -15% των ασφαλίστρων. Το ασφαλιστικό περιθώριο της PRUDENTIAL των ΗΠΑ το έτος 1992 ήταν -35% των ασφαλίστρων. Επομένως από πρώτη ματιά η επιδείνωση του ασφαλιστικού περιθωρίου της αγοράς είναι μεν μεγάλη και απότομη αλλά ακολουθεί απλά την τάση της πορείας της αγοράς προς την ωρίμανσή της. Αξίζει να ρίξουμε μια ματιά στο πώς δια-

μορφώνεται το ασφαλιστικό κόστος, τη συμμετοχή δηλ. σ' αυτό των διαφόρων μεγεθών που το συγκροτούν.

**ΑΠΟΖΗΜΙΩΣΕΙΣ:** Η συμμετοχή των αποζημιώσεων (στις οποίες περιλαμβάνονται και εξαγορές, καταβολές μερισμάτων, λήξεις κ.λπ.) σαν ποσοστό των ασφαλίστρων αυξήθηκε στην τριετία από 25,8% σε 33,6% δηλ. 8 μονάδες. Αυτό οφείλεται σε αρκετούς λόγους. Γήρανση των πελατών, αύξηση της μέσης ηλικίας των συμβολαίων, σημαντική αύξηση των αποζημιώσεων εισοδηματικών και κυρίως νοσοκομειακών καλύψεων. Αν κάνουμε την απλή (και όχι μακριά από την πραγματικότητα) υπόθεση ότι το 50% των ασφαλίστρων της αγοράς αποτελείται από ασφάλιστρα πρόσθετων καλύψεων (ατυχήματα, υγεία κ.λπ.) οι αποζημιώσεις των οποίων αποτελούν περίπου το 80% των συνολικών αποζημιώσεων και παροχών, τότε το πρώτο τεχνικό αποτέλεσμα αυτών των προϊόντων είναι περίπου 55% για το 1995 και παρά το γεγονός ότι έρχεται από ένα 42% το 1992, είναι αρκετά ικανοποιητικό σε σχέση με τα διεθνή standards αφού αφήνει ένα υπόλοιπο 45% για την καταβολή προμηθειών, τις τεχνικές προβλέψεις και το λειτουργικό κόστος.

**ΑΥΞΗΣΗ ΑΠΟΘΕΜΑΤΩΝ:** Η συμμετοχή της αύξησης των αποθεμάτων ως ποσοστό των ασφαλίστρων είχε μία σαφώς βραδύτερη εξέλιξη από 46,4% σε 50%. Αυτό οφείλεται κυρίως στη σταδιακή (και ομαλή) αύξηση της μέσης ηλικίας των συμβολαίων. Για μία τυπική μικτή ασφάλεια της Ελληνικής αγοράς, η συμμετοχή της αποθεματοποίησης επί των ασφαλίστρων αλλά και η αύξηση των αποθεμάτων από χρόνο σε χρόνο (41% το 1993, 36% το 1994 και 29% το 1995), δείχνει ακριβώς μία μέση ηλικία 4ου προς 5ου έτους το 1993, 5ου προς 6ου έτους το 1994 και 6ου προς 7ου έτους το 1995. Αν πάει κανείς σε προ του 1992 έτη, θα διαπιστώσει ένα σαφώς υψηλότερο ρυθμό αύξησης των αποθεμάτων. Αυτές οι παρατηρήσεις δεν αποτελούν τίποτα άλλο παρά μία απλή τεχνική επιβεβαίωση, της σε όλους μας γνωστής κατάστασης της μείωσης των ρυθμών της νέας παραγωγής. Αυτή η μείωση που όλους μας ανησυχεί και προβληματίζει, παρουσιάζει εδώ μία θετική της πλευρά, αυτή της συγκράτησης του ασφαλιστικού κόστους.

**ΑΝΤΑΠΟΔΟΤΙΚΟΤΗΤΑ:** Αν αλλάξει κανείς οπτική γωνία και αντιμετωπίσει τις αποζημιώσεις και την αύξηση των αποθεμάτων όχι σαν κόστος, αλλά σαν ένδειξη αξίας του ασφαλιστικού προϊόντος για τους πελάτες μας, σαν ένα δείκτη ικανοποίησης δηλ. των πελατών μας από το ασφαλιστικό μας προϊόν, τότε έχουμε να κάνουμε με μία σαφώς βελτίωση της ανταποδοτικότητας του ασφαλιστικού μας προϊόντος από 72,6% το 1992 σε 84,1% το 1995. Αυτό φαίνεται εξάλλου και από την εξέλιξη που παρουσίασε η αγορά σε παροχές στους ασφαλισμένους οι οποίες διπλασιάστηκαν μεταξύ 1992 και 1995 (92 δισ. το 1992, 124 δισ. το 1993, 156 δισ. το 1994 και 185 δισ. το 1995).

Επομένως η ασφαλιστική αγορά ζωής αποδεικνύει με την εξέλιξη αυτή ότι έχει βελτιώσει το ασφαλιστικό της προϊόν προς όφελος των πελατών, χωρίς βέβαια αυτό να σημαίνει ότι δεν υπάρχουν περαιτέρω περιθώρια βελτίωσης.

Είναι βέβαιο πάντως ότι τόσο ο ανταγωνισμός των τελευταίων ετών όσο και η κατ' ουσία (σταδιακή) απελευθέρωση της αγοράς, έχουν συμβάλει σημαντικά στη βελτίωση του προϊόντος και την αύξηση της ανταποδοτικότητάς του.

Στην αγορά, όπως άλλωστε είναι αναμενόμενο, υπάρχουν σημαντικές από εταιρία σε εταιρία διαφορές στην ανταποδοτικότητα του προϊόντος. Αυτό είναι απόλυτα φυσιολογικό αφού η αγορά διαθέτει εταιρίες κάθε βαθμού ασφαλιστικής ωριμότητας. Από εταιρίες που με βάση και τα διεθνή πρότυπα μπορούν να χαρακτηριστούν ασφαλιστικά ώριμες, μέχρι εταιρίες που βρίσκονται σήμερα σε τροχιά ταχείας ανάπτυξης. Οι πιο ώριμες εταιρίες διαμορφώνουν γενικά πιο ανταποδοτικό προϊόν, ενώ οι πιο νέες και μικρές εταιρίες, λόγω της μεγάλης συμμετοχής της πρωτοετούς παραγωγής τους στο σύνολο της παραγωγής, έχουν βραχυπρόθεσμα μειωμένη ανταποδοτικότητα προϊόντος, αυτό βέβαια δεν σημαίνει κατ' ουδένα τρόπο ότι δεν διαθέτουν εξίσου καλό προϊόν. Απλά, όπως είπα, βρίσκονται σε τροχιά μεγαλύτερης ανάπτυξης και η ανταποδοτικότητα του προϊόντος τους θα αυξάνεται τα επόμενα έτη.

**ΠΡΟΜΗΘΕΙΕΣ:** Το άμεσο κόστος πωλήσεων (προμήθειες - αμοιβές) σαν ποσοστό επί των ασφαλίστρων έχει μειωθεί από 20,4% το 1992, σε 18,2% το 1993, 16,2% το 1994 και 15,8% το 1995. Αυτό είναι απόλυτα συμβατό με το γεγονός ότι η μέση αύξηση των προμηθειών για την τριετία είναι 10,2% σχεδόν η μισή από τη μέση αύξηση των ασφαλίστρων, ενώ η αύξηση μεταξύ 1992 και 1995 είναι 34% για τις προμήθειες έναντι 73% για τα ασφάλιστρα, πάλι σχεδόν η μισή.

Η υστέρηση της νέας παραγωγής, με τα παραδοσιακά υψηλά ποσοστά προμηθειών, είναι η πιο προφανής εξήγηση για το φαινόμενο αυτό. Παράλληλα όμως υπάρχουν και μια σειρά από άλλους λόγους λιγότερο σημαντικούς που ερμηνεύουν το γεγονός. Π.χ. η μεγάλη στροφή προς τα νοσοκομειακά προϊόντα με μικρότερα ποσοστά προμήθειας από την πρωτοετή βασική ασφάλεια, η συμπλήρωση των εισοδημάτων των δικτύων (που ήταν σχεδόν απόλυτα δίκτυα ζωής) από αμοιβές πωλήσεων Γενικών Κλάδων και αμοιβαίων κεφαλαίων, η σχετικά στροφή, το 1995, σε προϊόντα συνδεδεμένα με επενδύσεις με μικρότερα κατά τεκμήριο ποσοστά προμηθειών, η άνοδος των απευθείας πωλήσεων κυρίως στις ομαδικές ασφάλειες και τα ομαδικά αποταμιευτικά προγράμματα, η πολύ μικρή ακόμα αλλά εξελισσόμενη συνεργασία μεταξύ ασφαλιστικών και τραπεζών (υπάρχει εταιρία με προμήθειες μηδέν).

Δύο χρήσιμοι δείκτες μπορούν εδώ να μας διαφωτίσουν καλύτερα.

### Ο Δείκτης ΑΣΦΑΛΙΣΤΡΑ: ΠΡΟΜΗΘΕΙΕΣ

**δηλ. η ΠΑΡΑΓΩΓΙΚΟΤΗΤΑ ΠΩΛΗΣΕΩΝ και**

**Ο Δείκτης ΔΙΑΦΟΡΑ ΑΣΦΑΛΙΣΤΡΩΝ: ΔΙΑΦΟΡΑ ΠΡΟΜΗΘΕΙΩΝ,**

**δηλ. η ΑΠΟΤΕΛΕΣΜΑΤΙΚΟΤΗΤΑ ΠΩΛΗΣΕΩΝ**

Ο πρώτος απαντά στο ερώτημα: "Πόσες δραχμές ασφάλιστρο φέρνει μία δραχμή προμήθειας" άρα πόσο παραγωγικός είναι ο μηχανισμός διάθεσης, και ο δεύτερος στο ερώτημα: "Πόσες δραχμές επιπλέον ασφάλιστρο αντιστοιχούν σε μία δραχμή επιπλέον προμήθειας" άρα πόσο αποτελεσματικός είναι ο μηχανισμός διάθεσης και πόση η ταχύτητα μεταβολής της παραγωγικότητάς του.

Είναι απλή μαθηματική άσκηση να αποδείξει κανείς ότι όταν ο ρυθμός αύξησης των ασφαλίστρων είναι ίσος με τον ρυθμό αύξησης του κόστους, τότε η παραγωγικότητα της χρήσης είναι ίση με την παραγωγικότητα της προηγούμενης χρήσης, δηλαδή δεν υπάρχει βελτίωση της παραγωγικότητας. Η μελέτη επομένως του δείκτη της αποτελεσματικότητας, δείχνει τη μεταβολή της παραγωγικότητας της επιχείρησης προς το καλύτερο ή το χειρότερο. Σε μία επιχείρηση όπου ο δείκτης αποτελεσματικότητας της τρέχουσας χρήσης είναι μεγαλύτερος από το δείκτη παραγωγικότητας της προηγούμενης χρήσης, υπάρχει αύξηση της παραγωγικότητας στην τρέχουσα χρήση, αντίστοιχα δε συμβαίνουν σε αντίθετη περίπτωση.

Η παραγωγικότητα πωλήσεων αυξήθηκε από 4,9 το 1992, σε 5,5 το 1993, σε 6,2 το 1994 και σε 6,3 το 1995, δηλ. κατά 9% ετησίως στη διάρκεια της τριετίας. Η αποτελεσματικότητα αυξήθηκε από 10,1 το 1993, σε 17,9 το 1994 και μειώθηκε σε 7,6 το 1995. Αυτό σημαίνει ότι η πρόσθετη παραγωγή το 1994 ήταν σαφώς φθηνότερη από την πρόσθετη παραγωγή του 1995. Για το λόγο δε αυτό, ενώ η παραγωγικότητα μεταξύ 1992-1993 και 1993-1994 αυξήθηκε κατά 12%, η αύξησή της το 1995 ήταν μόλις 2,5%.

### Κατανομή της παραγωγικότητας

Τέλος, σχετικά με το ασφαλιστικό αποτέλεσμα, είναι εύκολο να παρατηρήσει κανείς τη σχέση του με το μερίδιο αγοράς. Οι εταιρίες με πολύ καλό ασφαλιστικό περιθώριο, για όλους τους λόγους που περιέγραψα ήδη, έχουν γενικά μικρά μερίδιο αγοράς, ενώ οι μεγαλύτερες εταιρίες έχουν ήδη αρνητικό ασφαλιστικό αποτέλεσμα (τίποτα το κακό) ή ασφαλιστικό αποτέλεσμα που τείνει προς το μηδέν - η δε πορεία του θα εξελιχθεί με τον ίδιο τρόπο.

Μια τελευταία παρατήρηση, σχετική με το ασφαλιστικό αποτέλεσμα. Το Δ.Σ. του ΧΑΑ στο υπ. αριθμ. 9288/14.11.94 δελτίο Τύπου περιέγραψε μερικές προϋποθέσεις για την εισαγωγή ασφαλιστικών επιχειρήσεων στο ΧΑΑ. Μία από αυτές τις προϋποθέσεις αναφερόταν στην "ύπαρξη θετικού τεχνικού αποτελέσματος ώστε η ζημία από την ασφαλιστική δραστηριότητα να μην υπερκαλύπτεται από τα έσοδα από επενδύσεις". Με βάση όσα ήδη έχουν αναφερθεί, η διατύπωση αυτή δηλώνει άγνοια της φύσης των εργασιών μιας ασφαλιστικής επιχείρησης. Εταιρίες κολοσσοί της ευρωπαϊκής αγοράς που κοσμούν διεθνή χρηματιστήρια, αν η προϋπόθεση αυτή ισχύσει, δεν είναι ευπρόσδεκτες στο ΧΑΑ, το οποίο αντίθετα ακριβώς από το εν λόγω δελτίο του, πρέπει να υποστηρίξει ουσιαστικά την εισαγωγή των ασφαλιστικών εταιριών που η φύση των εργασιών τις κάνει να έχουν σαφώς μακροπρόθεσμες στρατηγικές ανάπτυξης.

## 2. ΛΕΙΤΟΥΡΓΙΚΟ ΑΠΟΤΕΛΕΣΜΑ

Ας προχωρήσουμε στη μελέτη του λειτουργικού αποτελέσματος της αγοράς που επίσης παρουσιάζει ιδιαίτερο ενδιαφέρον και ενδείκνυται για την εξαγωγή χρήσιμων συμπερασμάτων.

Σαν λειτουργικό αποτέλεσμα εδώ ορίζουμε το ασφαλιστικό αποτέλεσμα αυξημένο κατά τα έσοδα επενδύσεων και μειωμένο κατά το συνολικό λειτουργικό κόστος (έμμεσο κόστος ασφαλιστικών εργασιών + κόστος λειτουργίας / διάθεσης). Την διαφορά μεταξύ εσόδων επενδύσεων και λειτουργικού κόστους την χαρακτηρίζουμε ως το λεγόμενο χρηματοοικονομικό περιθώριο.

**ΕΣΟΔΑ ΑΠΟ ΕΠΕΝΔΥΣΕΙΣ:** Για το σύνολο της αγοράς τα έσοδα από επενδύσεις παρουσιάζουν θεαματική αύξηση 133% από το 1992 στο 1995 ή μέση ετήσια αύξηση της τάξης του 33%. Τα έσοδα επενδύσεων ήταν το 1992 το 21% των ασφαλίστρων και το 1995 το 29% των ασφαλίστρων. Αυτό οφείλεται τόσο στη σημαντική αύξηση των χρηματοοικονομικών επενδύσεων με μέσο ρυθμό 40% ετησίως όσο και στα υψηλά επιτόκια των κρατικών ομολόγων και εντόκων γραμματίων, που αποτελούν τη συντριπτική πλειοψηφία των επενδύσεων των εταιριών. Η αύξηση αυτή της συμμετοχής των επενδύσεων στο συνολικό εισόδημα των εταιριών, σημαίνει μείωση της εξάρτησης του αποτελέσματος από το ασφαλιστικό αποτέλεσμα επομένως μείωση της εξάρτησής του από την παραγωγή. Παρά τη θεαματική αύξηση των εσόδων από επενδύσεις, η αγορά υστερεί ακόμα σημαντικά σε σχέση με πιο ώριμες αγορές, όσον αφορά την συμμετοχή των επενδύσεων στην διαμόρφωση των αποτελεσμάτων. Στις ΗΠΑ κάθε 1$ ασφαλίστρου συνοδεύεται, εδώ και πολλά χρόνια, από 70c με 80c έσοδα από επενδύσεις σε σχέση με την Ελληνική αναλογία 1:0,3. Η μείωση δε των επιτοκίων των βασικών επενδυτικών εργαλείων της Ελληνικής Ασφαλιστικής αγοράς, επιβραδύνει την αύξηση της ποσοστιαίας συμμετοχής των επενδύσεων στο εισόδημα των εταιριών.

Η μέση απόδοση των επενδύσεων της αγοράς ήταν 17,57% το 1993, 15,30% το 1994 και 15,53% το 1995 πράγμα που σημαίνει ότι η απόδοση των επενδύσεων της ασφαλιστικής αγοράς, το σημαντικότερο τμήμα της οποίας απολαμβάνουν οι πελάτες της, δεν υστερεί σε σχέση με άλλους τομείς γεγονός που είναι πολύ θετικό, αν αναλογιστεί κανείς ότι η Ελληνική ασφαλιστική αγορά με βάση τη σύνθεση του προϊόντος της, είναι ακόμα προσανατολισμένη κυρίως στην έννοια της προστασίας και λιγότερο στην έννοια της αποταμίευσης και επομένως δεν θα μπορούσε να κριθεί μόνο από την απόδοση των επενδύσεών της.

### Κατανομή. Έσοδα Επενδύσεων: Ασφάλιστρα.

**ΛΕΙΤΟΥΡΓΙΚΟ ΚΟΣΤΟΣ:** Το κόστος λειτουργίας της αγοράς σε όλα τα επίπεδα (διοικητικές υπηρεσίες και πωλήσεις) είναι υψηλό. Παρά το γεγονός ότι το κόστος αυτό αυξήθηκε με μέσο ρυθμό 18,4% στη διάρκεια της τριετίας έναντι 20,1% του ρυθμού των ασφαλίστρων, εξακολουθεί να καταναλώνει ποσοστό 30% των ασφαλίστρων για το 1995, έναντι ποσοστού 31% των ασφαλίστρων για το 1992. Η πρόοδος δηλ. που σημειώθηκε κατά τη διάρκεια της τριετίας είναι ιδιαίτερα φτωχή. Αυτό σημαίνει ότι κάθε δραχμή λειτουργικού κόστους έφερνε στην αγορά το 1993 3,29 δρχ. ασφάλιστρο έναντι μόνο 3,33 δρχ ασφάλιστρο το 1995. Έχουμε λοιπόν μία οριακή μόνο βελτίωση της παραγωγικότητας των μηχανισμών λειτουργίας, διάθεσης και διαχείρισης της αγοράς.

### Κατανομή της Παραγωγικότητας λειτουργίας.

Πού οφείλεται το γεγονός αυτό: Άποψή μου είναι ότι οφείλεται στην προσδοκία που είχε αναπτύξει η αγορά ότι ο δείκτης της παραγωγικότητας, δηλ. το κλάσμα Ασφάλιστρα: Έξοδα θα βελτιωνόταν κυρίως από την αύξηση του αριθμητή του και όχι από μία συνδυασμένη επέμβαση σε αριθμητή και παρονομαστή. Τα προηγούμενα επομένως χρόνια η αγορά ελάχιστα επενέβη στον παρονομαστή του κλάσματος, υπονομεύοντας την παραγωγικότητά της, έχοντας παράλληλα ικανοποιητικά περιθώρια από το προϊόν και πιστεύοντας ότι έτσι θα εξυπηρετούσε καλύτερα την σημαντικά μεγαλύτερη αύξηση του αριθμητή, δηλ. των ασφαλίστρων. Αυτή όμως δεν ήταν η αναμενόμενη, για λόγους που ήδη γνωρίζουμε, και έτσι έμεινε η αγορά με δομές κόστους ικανές να εξυπηρετήσουν περισσότερη παραγωγή χωρίς όμως αυτή να υπάρχει, τουλάχιστον στον βαθμό που όλοι θα θέλαμε.

Πώς αντιμετωπίζεται αυτή η κατάσταση που σαφώς πρέπει να βελτιωθεί; Για τα σημερινά προϊόντα της αγοράς (στη συντριπτική τους πλειοψηφία) δεν υπάρχει η δυνατότητα επέμβασης στην τιμή τους, ακόμα όμως και αν υπήρχε θα ήταν πολύ παρακινδυνευμένο να διορθώσει κανείς την κατάσταση από την αύξηση της τιμής του προϊόντος. Οι νέοι

πελάτες, που ο ρυθμός έλευσής τους είναι σήμερα αρκετά μικρότερος, θα ήταν παράλογο να αγοράζουν τα ίδια στην ουσία προϊόντα σε πολύ υψηλότερες τιμές αναλαμβάνοντας έτσι τμήμα του κόστους που επιμερίζεται στους παλιούς πελάτες. Συμπέρασμα: Η βελτίωση του δείκτη κόστους της αγοράς, που είναι θεμελιακής σημασίας για τη βιωσιμότητά της, θα προέλθει κυρίως μέσα από τη μείωση των εξόδων ή καλύτερα μέσα από την εκλογίκευσή τους. Αυτό δεν γίνεται περιστασιακά, ή μάλλον αν γίνεται περιστασιακά έχει μόνον πρόσκαιρα και πενιχρά αποτελέσματα. Γίνεται με δραστική επέμβαση σε όλες τις δομές που συνιστούν την λειτουργία των εταιριών, γίνεται με αναθεώρηση όλων των διαδικασιών, γίνεται με την κατάργηση όλων των ενεργειών που δεν προσθέτουν αξία στο κατ' εξοχήν προϊόν και τις υπηρεσίες του κλάδου μας, γίνεται με την πλήρη μετατροπή μας σε πελατοκεντρικούς οργανισμούς και την απομάκρυνση από την εσωστρέφεια που πολλές φορές μας χαρακτηρίζει. Ο Michael Hammer "πατέρας του reengineering" έχει γράψει πρόσφατα σε ένα καινούργιο του βιβλίο, ότι η επιτυχία μιας επιχείρησης, άρα και μιας αγοράς, εξαρτάται από την επιμονή της σε τρεις βασικές πειθαρχίες: Process excellence - Εξαιρετικές διαδικασίες, Product excellence - Εξαιρετικό προϊόν, Customer Intimacy - Προσέγγιση του πελάτη.

**ΧΡΗΜΑΤΟΟΙΚΟΝΟΜΙΚΟ ΠΕΡΙΘΩΡΙΟ:** Το λειτουργικό κόστος της αγοράς επηρεάζει το χρηματοοικονομικό περιθώριο, που με τη δεδομένη και νομοτελειακή μείωση του ασφαλιστικού αποτελέσματος, αποκτά ΤΗΝ εξαιρετική σημασία για τη διαμόρφωση του τελικού αποτελέσματος, που όλοι γνωρίζουμε πόσο σημαντικό είναι, τόσο για την εξασφάλιση των περιθωρίων φερεγγυότητας όσο και για την υγιή ανάπτυξη των εταιριών.

Η κατανομή του χρηματοοικονομικού περιθωρίου δείχνει ότι περίπου το 1/3 των εταιριών της αγοράς έχουν θετικό τέτοιο περιθώριο, ενώ υπάρχει μία σαφής σχέση μεταξύ του χρηματοοικονομικού περιθωρίου ως ποσοστού των ασφαλίστρων και της ωριμότητας μιας εταιρίας (όπως αυτή περιγράφεται από τον δείκτη Αποθέματα: Ασφάλιστρα). Οι εταιρίες με δείκτη άνω του 2, έχουν θετικό περιθώριο, ενώ αρνητικό περιθώριο παρουσιάζουν κατά τεκμήριο οι εταιρίες με χαμηλότερους δείκτες αποθεματοποίησης.

**ΛΕΙΤΟΥΡΓΙΚΟ ΑΠΟΤΕΛΕΣΜΑ:** Το τελικό λειτουργικό αποτέλεσμα της αγοράς, δηλ. ο συνδυασμός του ασφαλιστικού αποτελέσματος και του χρηματοοικονομικού περιθωρίου, μεταβλήθηκε από 838 εκ. το 1992 (0,7% των ασφαλίστρων) σε -205 εκ. το 1995 (-0,1% των ασφαλίστρων). Είναι όμως σημαντικό ότι στο 1995 σημειώθηκε σημαντική βελτίωσή του αφού το 1994 το λειτουργικό αποτέλεσμα της αγοράς ήταν -1,7 δισ. (-1% των ασφαλίστρων). Είναι πολύ δύσκολο να εκτιμήσει κανείς με ασφάλεια την εξέλιξη του λειτουργικού αποτελέσματος της αγοράς μέσα στο 1996, αν δηλ. αυτό θα βελτιωθεί ή θα επιδεινωθεί. Μάλλον πάντως υπάρχει μία τάση βελτίωσής του που θα επιταχυνθεί μόνο, όπως αναφέρθηκε προηγουμένως, από την επέμβαση στον συντελεστή: ΚΟΣΤΟΣ ΛΕΙΤΟΥΡΓΙΑΣ.

Από τις 27 εταιρίες που περιλαμβάνει η μελέτη, οι 12 εταιρίες, με μερίδιο αγοράς 67,8%, είχαν θετικό λειτουργικό αποτέλεσμα συνολικού ύψους 7,9 δισ σε σύνολο ασφαλίστρων 149,8 δισ. ήτοι λειτουργικό αποτέλεσμα 5,2%. Ανάμεσα στις εταιρίες αυτές (με θετικό λειτουργικό αποτέλεσμα) παρατηρείται υψηλός βαθμός συγκέντρωσης η δε κατανομή του αποτελέσματος αυτού ως ποσοστού της παραγωγής, παρουσιάζει ελάχιστο 0,6%, μέγιστο 28,2% και διάμεσο 6,7%.

Για τις υπόλοιπες 15 εταιρίες με μερίδιο αγοράς 32,2% το συνολικό αρνητικό λειτουργικό αποτέλεσμα είναι -8,1 δισ ήτοι -11,3% των ασφαλίστρων. Η συγκέντρωση εδώ είναι μικρότερη και η κατανομή του (αρνητικού) λειτουργικού αποτελέσματος ως ποσοστού της παραγωγής έχει μέγιστο -2% ελάχιστο -123,4% και διάμεσο -20,35%. Αυτό σημαίνει ότι το τμήμα αυτό της αγοράς οφείλει να καταβάλει πολύ μεγάλη προσπάθεια στο άμεσο μέλλον για την βελτίωση του αποτελέσματός του.

**ΑΠΟΤΕΛΕΣΜΑ ΧΡΗΣΗΣ:** Το συνολικό αποτέλεσμα χρήσης της αγοράς ήταν 1,9 δισ. το 1992, 1,6 δισ. το 1993, 365 εκ. το 1994 και 1,2 δισ. το 1995. Όλα τα στοιχεία που αναφέρθηκαν για το λειτουργικό αποτέλεσμα ισχύουν και για το τελικό αποτέλεσμα χρήσης των εταιριών. Υπάρχουν 12 εταιρίες με συνολικό κέρδος 8,9 δισ. και μερίδιο αγοράς 2/3 και 15 εταιρίες με συνολική ζημία χρήσης 7,7 δισ. και μερίδιο 1/3.

Η απόδοση των ιδίων κεφαλαίων των εταιριών παρουσιάζει πολύ μεγάλη διασπορά που αιτιολογεί την αρχική παρατήρηση ότι στην αγορά λειτουργούν εταιρίες με πολύ μεγάλες διαφορές όσον αφορά τα κέρδη και την επιχειρηματική ωριμότητά τους. Για τις εταιρίες με κέρδη το 1995, οι μισές παρουσίασαν απόδοση ιδίων κεφαλαίων πάνω από 16,6% και οι μισές κάτω από 16,6%. Αν θεωρήσουμε ένα περιθώριο 5% για την ανάληψη του επιχειρηματικού ρίσκου στις ασφαλίσεις ζωής, αν δηλ. απαιτήσουμε μία απόδοση ιδίων κεφαλαίων για το 1995 της τάξης του 20%, τότε μόνον 5 εταιρίες ικανοποιούν αυτή την συνθήκη, θα μπορούσαν δηλ. να θεωρηθούν ικανοποιητικά κερδοφόρες επιχειρήσεις.

Είναι ενδιαφέρον να παρατηρήσει κανείς την εξάρτηση της απόδοσης ιδίων κεφαλαίων με τρία μεγέθη:

- το συντελεστή ασφαλιστικό αποτέλεσμα / ασφάλιστρα
  συντελεστής συνδιακύμανσης -0,52
- το συντελεστή χρηματοοικοκομικό περιθώριο / ασφάλιστρα
  συντελεστής συνδιακύμανσης 0,8
- το δείκτη αποθέματα / ασφάλιστρα
  συντελεστής συνδιακύμανσης 0,67

Από την παρατήρηση είναι φανερό ότι υπάρχει μία αρνητική σχέση μεταξύ ασφαλιστικού αποτελέσματος και απόδοσης ιδίων κεφαλαίων, δηλ. η βελτίωση του αποτελέσματος δεν αναμένεται να προέλθει από τη βελτίωση του ασφαλιστικού αποτελέσματος. Αντίθετα, η απόδοση των ιδίων κεφαλαίων παρουσιάζει μία τρομερή εξάρτηση από το χρηματοοικονομικό περιθώριο, που όπως ήδη ανέφερα επηρεάζεται κυρίως από τη μεταβολή του λειτουργικού κόστους.

Τέλος, υπάρχει σημαντική σχέση μεταξύ της ωριμότητας μιας επιχείρησης και των αποτελεσμάτων της, γεγονός που σημαίνει ότι τα αμέσως επόμενα χρόνια θα παραμείνουν λίγες οι επιχειρήσεις με ελκυστικό αποτέλεσμα αφού η ταχύτητα ωρίμανσης της αγοράς δεν είναι ιδιαίτερα γρήγορη.

## Γ. ΠΕΡΙΟΥΣΙΑ ΥΠΟΧΡΕΩΣΕΩΝ

Σχετικά με τα στοιχεία περιουσίας και υποχρεώσεων της αγοράς, μπορεί κανείς να παρατηρήσει τα εξής:

Η μέση αύξηση των υποχρεώσεων προς τους ασφαλισμένους (35%) είναι συμβατή με τη μέση αύξηση των επενδύσεων εκείνων που συνιστούν κατά τεκμήριο την ασφαλιστική τοποθέτηση (33%). Η αγορά διαθέτει επενδύσεις και υποχρεώσεις που απέχουν ελάχιστα από το μισό τρισ. και αυτό πρέπει να αποτελέσει βασικό στοιχείο επιχειρηματολογίας στην προσπάθειά μας να πείσουμε την πολιτεία για τη θέσπιση ειδικών κινήτρων προς την ιδιωτική ασφάλιση.

Ποσοστό περίπου 85% των επενδύσεων της αγοράς μας είναι τοποθετημένο σε κρατικούς τίτλους. Αν δε αναλογιστεί κανείς ότι η μέση διάρκεια αυτών των επενδύσεων μέχρι την ωρίμανσή τους, διαφέρει σημαντικά από τη μέση διάρκεια των υποχρεώσεων της αγοράς, βγαίνει το συμπέρασμα ότι η ασφαλιστική αγορά θα μπορούσε να είναι ίσως ο καταλληλότερος θεσμικός επενδυτής που να απορροφά μεσο-μακροπρόθεσμες επενδύσεις και θα μπορούσε επομένως να συμβάλει σημαντικά στη μείωση των επιτοκίων μέσω της αύξησης της χρονικής διασποράς του δημόσιου χρέους προς ανακούφιση βέβαια της εθνικής οικονομίας. Για να γίνει όμως αυτό χρειάζεται αύξηση της αποταμίευσης μέσω της ιδιωτικής ασφάλισης - που ούτως ή άλλως είναι μακροπρόθεσμη - δηλ. χρειάζονται ισχυρά κίνητρα για τη χρήση της ιδιωτικής ασφάλισης από το κοινό. Αυτήν ακριβώς τη λογική έχουν υιοθετήσει όλες οι χώρες στον κόσμο με μεγάλο δημόσιο χρέος και είναι απορίας άξιο γιατί στην Ελλάδα αντί να ενισχύεται η ιδιωτική ασφάλιση - με προφανή τα πλεονεκτήματα αυτής της ενίσχυσης - επιχειρείται πολλές φορές το αντίθετο.

Ο δείκτης ΕΠΕΝΔΥΣΕΙΣ - ΑΠΟΘΕΜΑΤΑ (υπολογισμένος για το μέσο απόθεμα του έτους και επομένως κοντά στην πρακτική που θέλει την οριστικοποίηση της ασφαλιστικής τοποθέτησης μέχρι το τέλος Οκτωβρίου) δείχνει το βαθμό κάλυψης των υποχρεώσεων από εκείνες τις επενδύσεις που απαρτίζουν την ασφαλιστική τοποθέτηση. Από τις 27 εταιρίες, 8 εταιρίες έχουν αυτό τον δείκτη μικρότερο από 100% και από αυτές τις εταιρίες μόνο μία έχει κάτω από 100% το δείκτη ΝΕΕΣ ΕΠΕΝΔΥΣΕΙΣ : ΝΕΕΣ ΥΠΟΧΡΕΩΣΕΙΣ, που δείχνει την "ταχύτητα" της κάλυψης των υποχρεώσεων.

Ο δείκτης ΙΔΙΑ ΚΕΦΑΛΑΙΑ : ΥΠΟΧΡΕΩΣΕΙΣ, που αποτελεί και στοιχείο στον υπολογισμό του περιθωρίου φερεγγυότητας, έχει τιμή (για το σύνολο της αγοράς) 15,2% το 1995, 17,5% το 1994 και 22,2% το 1993. (Βέβαια εδώ υπολογίζεται η καθαρή θέση των εταιριών και όχι τυχόν υπεραξίες που αυξάνουν τα ίδια κεφάλαια). Η κατανομή του δείκτη αυτού σε σχέση με το δείκτη αποθεματοποίησης δείχνει εταιρίες με πολύ μεγάλα περιθώρια (νέες εταιρίες που δεν έχουν ακόμη σχηματίσει μεγάλες υποχρεώσεις) και εταιρίες με σαφώς μικρότερα περιθώρια (που είναι ώριμες εταιρίες και έχουν μεγάλες ασφαλιστικές υποχρεώσεις). Η πίεση στο δείκτη αυτό, λόγω της νομοτέλειας στην αύξηση των υποχρεώσεων, οδηγεί στην αύξηση των κεφαλαίων δηλ. στην κεφαλαιακή ενίσχυση των εταιριών. Μία πιο προσεκτική ανάλυση του δείκτη, δείχνει ότι θα πρέπει να αναμένονται ενδιαφέρουσες κινήσεις είτε στην κατεύθυνση των εξαγορών - συγχωνεύσεων, είτε στην κατεύθυνση της αναζήτησης κεφαλαίων από το ΧΑΑ.

Ένας τελευταίος δείκτης με αρκετό ενδιαφέρον είναι αυτός της εισπρακτικότητας, δηλ. του λόγου των ασφαλίστρων που δεν οφείλονται κατά τη λήξη του έτους, προς τα ασφάλιστρα που είναι γραμμένα στους ισολογισμούς. Το ποσοστό των οφειλομένων ασφαλίστρων σε επίπεδο αγοράς είναι της τάξης του 21%, δηλ. πολύ υψηλό, ο δε δείκτης εισπρακτικότητας παρουσιάζει μεγάλη διασπορά από 95% μέχρι 45%. Το γεγονός αυτό στερεί από την αγορά χρηματοοικονομικά κέρδη της τάξης των 2,5 με 3 δισ. δηλ. ποσά σχεδόν διπλάσια από τα σημερινά αποτελέσματα. Αυτή είναι άλλη μία απόδειξη ότι το σημαντικότερο βάρος πρέπει να δοθεί στη βελτίωση των χρηματοοικονομικών επιδόσεων της αγοράς.

## Δ. ΑΝΤΑΣΦΑΛΙΣΗ

Τέλος, μία σύντομη ματιά στα αντασφαλιστικά δεδομένα της αγοράς. Οι αντασφαλιστές της ΕΑΑΖ δεν πρέπει να είναι ιδιαίτερα ικανοποιημένοι αφού στο σύνολο της αγοράς το τελικό αντασφαλιστικό αποτέλεσμα παρουσιάζει γι' αυτούς ζημία 500 εκ. δρχ. το 1995. Αυτό οφείλεται στο γεγονός ότι η αντασφαλιστική κάλυψη της Ελληνικής αγοράς είναι κατά τεκμήριο κλασική αναλογική κάλυψη, το αποτέλεσμα της οποίας παρουσιάζει επιδείνωση, όπως ακριβώς παρουσιάζει επιδείνωση και το πρωτοασφαλιστικό αποτέλεσμα, μόνο που εδώ για τους αντασφαλιστές, δεν υπάρχει η δυνατότητα διόρθωσης του αποτελέσματος από τις χρηματοοικονομικές επιδόσεις. Από τις 27 εταιρίες, οι 16 με θετικό (για τον αντασφαλιστή) αντασφαλιστικό αποτέλεσμα, αν δεν είχαν καθόλου αντασφαλιστική κάλυψη θα είχαν αποτελέσματα αυξημένα κατά 82%. Οι υπόλοιπες 11 εταιρίες με αρνητικό (για τον αντασφαλιστή) αντασφαλιστικό αποτέλεσμα αν δεν είχαν καθόλου αντασφαλιστική κάλυψη, θα είχαν αποτελέσματα μειωμένα κατά 613%.

Η κατάσταση αυτή είναι λογικό να μην παραμείνει έτσι για πολύ καιρό ακόμα. Οι αντασφαλιστικές αγορές, που με τις πρόσφατες κινήσεις έχουν συγκεντρωθεί στα χέρια ελάχιστων πλέον παικτών, απλά δεν ασχολούνται ακόμα ιδιαίτερα με την Ελλάδα που αποτελεί γι' αυτούς μία πολύ μικρή αγορά, τουλάχιστον για τον κλάδο. Είναι όμως θέμα χρόνου να απαιτήσουν καλύτερα αποτελέσματα από την Ελληνική αγορά ή αν δεν τα πάρουν να απομακρυνθούν από αυτήν. Η βελτίωση των αποτελεσμάτων των αντασφαλιστών θα προέλθει μάλλον από πιο "ακριβές για τον ασφαλιστή συμβάσεις", δηλ. συμβάσεις όχι τόσο γενναιόδωρες σε προμήθειες και επιστροφές όσο αυτές που σήμερα υπάρχουν και που ήταν αποτέλεσμα των πολύ καλών αποτελεσμάτων του παρελθόντος, του μειωμένου κινδύνου που περιείχαν τα ασφαλιστικά προϊόντα και ίσως και της υποχωρητικότητας που επιδείκνυαν οι αντασφαλιστές προκειμένου να αποκτήσουν μερίδιο αγοράς.

Ο άλλος τρόπος είναι να μπουν οι αντασφαλιστές σε άλλου είδους συμβάσεις που είτε δεν θα είναι αναλογικές, είτε θα προβλέπουν τη συμμετοχή του αντασφαλιστή και στα έσοδα των επενδύσεων. Σίγουρα πάντως ο ρόλος των αντασφαλιστών στο μέλλον θα αυξηθεί σημαντικά και στη διαμόρφωση του προϊόντος που διαθέτουμε, γεγονός που ιδιαίτερα στον κλάδο υγείας και ασθενειών θα επηρεάσει σημαντικά και τις τιμές.

## Ε. ΣΥΜΠΕΡΑΣΜΑΤΑ

Στο σημείο αυτό σταματώ την παράθεση στοιχείων της αγοράς, με την ελπίδα ότι βοήθησε αυτή στην κατανόηση των δεδομένων και τη διατύπωση κάποιων χρήσιμων απόψεων τόσο για τα ποσοτικά όσα και για τα ποιοτικά στοιχεία της αγοράς.

Τι περιμένουμε μέχρι το 2000; δηλ. μέσα στα επόμενα 5 χρόνια. Η προέκταση των σημερινών τάσεων της αγοράς, οδηγεί σε μία αγορά με κύκλο εργασιών περίπου 400 δισ. δρχ. στο τέλος του αιώνα, η οποία με βάση τις εκτιμήσεις

για την εξέλιξη του ΑΕΠ θα αποτελεί περίπου το 1,2% αυτού από 0,8% σήμερα, δηλ. θα αποτελεί μόνο το 1/5 του σημερινού ευρωπαϊκού μέσου όρου.

Από μόνη της όμως η επίκληση αυτής της σύγκρισης, που πολλές φορές γίνεται για να στηριχθεί η άποψη ότι η ασφαλιστική αγορά έχει τεράστιες δυνατότητες και προοπτικές, δεν είναι κατά την άποψή μου επαρκής και ισχυρή. Σε άλλες χώρες της ΕΕ η ιδιωτική ασφάλιση έχει τύχει θεσμικής κατοχύρωσης και θωράκισης που τόσο πολύ λείπει από την Ελλάδα. Δεν μιλώ εδώ τόσο πολύ για την ύπαρξη ή μη νομοθετικών πλαισίων, αλλά για την αυστηρότητα της εφαρμογής τους και τη σταθερότητα, σοβαρότητα και πνεύμα μακροπρόθεσμης αντίληψης με την οποία αντιμετωπίζεται ο θεσμός της ιδιωτικής ασφάλισης και από την πολιτεία και από τις επιχειρήσεις. Αποτέλεσμα αυτής της σοβαρότητας είναι βέβαια η εμπιστοσύνη του κοινού και η διόγκωση των αγορών.

**Ποια πιστεύω ότι πρέπει να είναι τα βήματα.**

1. Πρέπει να πείσουμε για την αξιοπιστία μας ως επιχειρήσεις που διαχειριζόμαστε χρήματα των πελατών μας, και κυρίως πρέπει να πείσουμε για τις μακροπρόθεσμες προοπτικές μας.

2. Πρέπει να προσαρμόσουμε σε ελάχιστο διάστημα τη λειτουργία μας στις επιταγές του ΠΔ για την εναρμόνιση, το οποίο μας δίνει τη δυνατότητα να προσεγγίσουμε ευκολότερα τους πελάτες μας.

3. Πρέπει να μετατραπούμε σε πελατοκεντρικούς οργανισμούς χωρίς υπαναχωρήσεις και διλήμματα για το ποιος είναι ο ρόλος μας. Ο ρόλος μας είναι να πουλάμε και να διαχειριζόμαστε υπηρεσίες αξίας στους πελάτες μας και όχι μόνο να πουλάμε.

4. Πρέπει να επέμβουμε δραστικά στις δομές της λειτουργίας μας διαμορφώνοντας κατάλληλες τιμές για τα προϊόντα και τις υπηρεσίες μας. Πρέπει να μειώσουμε έξοδα αδράνειας με αμφισβητούμενη αποτελεσματικότητα και να αυξήσουμε άλλα με εγνωσμένη αξία, έχοντας πάντα όμως κατά νου ότι ο πελάτης δεν θα μείνει μόνο και μόνο γιατί θα γίνουμε φτηνότεροι.

5. Πρέπει να θέσουμε ισχυρούς κανόνες δεοντολογίας, ιδιαίτερα στα σημεία που κρινόμαστε από τους πελάτες μας.

6. Πρέπει να αναλάβουμε συγκεκριμένη, σχεδιασμένη από όργανα της αγοράς και συντονισμένη εκστρατεία για την τόνωση της εικόνας της ιδιωτικής ασφάλισης. Λίγα κακά μας τα γνωρίζει όλος ο κόσμος, ενώ τα μεγάλα μας επιτεύγματα στην παροχή ουσιαστικής προσφοράς στον άνθρωπο δεν τα ξέρει σχεδόν κανείς.

7. Πρέπει να υποβάλουμε στην πολιτεία συγκεκριμένες προτάσεις για το ρόλο μας στη συμπλήρωση της κοινωνικής ασφάλισης, που είναι βασικά δική μας υπόθεση και αποτελεί τη χρυσή ευκαιρία για την ανάπτυξη της αγοράς μας, και (βέβαια) να πιέσουμε για τη θεσμοθέτησή τους. Με τις γενικότητες περί της ανάγκης συμπλήρωσης της κοινωνικής ασφάλισης, χωρίς να προτείνουμε τρόπους για κατάλληλα προϊόντα, κίνητρα, επενδύσεις κ.λπ. δεν πρόκειται να προχωρήσουμε τη στιγμή που και άλλοι συναφείς με εμάς χώροι περιμένουν στη γωνία.

8. Πρέπει να στραφούμε στην αγορά των Ομαδικών Ασφαλειών, τώρα που η κοινωνική ασφάλιση τείνει να υποχωρεί, η δε ανασφάλεια του πολίτη για αξιοπρεπείς υπηρεσίες υγείας και συνταξιοδότησης συνεχώς μεγαλώνει.

9. Πρέπει να διεκδικήσουμε, με κατάλληλα προϊόντα, την ανάπτυξή μας και μέσα από την τεράστια πίτα των συσσωρευμένων αποταμιεύσεων, μια και το διαθέσιμο εισόδημα των πελατών μας δεν φαίνεται να αυξάνεται με υψηλούς ρυθμούς.

10. Πρέπει να διεκδικήσουμε από την πολιτεία την τόνωση των κινήτρων για ιδιωτική ασφάλιση και την άρση όλων των αντικινήτρων που ισχύουν σήμερα.

11. Πρέπει να εκμεταλλευτούμε το συντριπτικό ανταγωνιστικό μας πλεονέκτημα να φτάνουμε με προσωπική επαφή στον πελάτη, κάτι που μόνο εμείς μπορούμε να κάνουμε. Πρέπει όμως να τονώσουμε αυτό το πλεονέκτημα με συνεχή κατάρτιση, υποστήριξη και έλεγχο των μηχανισμών.

Κυρίες και κύριοι,

Η διάψευση των φυσιολογικών ρυθμών της αγοράς που επιβάλλει η στατιστική και η εκτίναξη της αγοράς στα 800 δισ. δρχ. στο τέλος του 20ού αιώνα, εξαρτάται κυρίως από τις δικές μας επιλογές, πρωτοβουλίες και ικανότητες.

Ελπίζω ο αρχικός μου στόχος για καλύτερη πληροφόρηση και γνώση των συνθηκών και των προοπτικών ανάπτυξης της ΕΑΑΖ, να έχει τουλάχιστον προσεγγιστεί.

**ΣΥΝΟΛΟ ΑΓΟΡΑΣ ΑΣΦΑΛΙΣΕΩΝ ΖΩΗΣ**
**ΣΤΟΙΧΕΙΑ ΙΣΟΛΟΓΙΣΜΟΥ**
**ΣΕ (000.000 δρχ.)**

| | 1995 | 1994 | 1993 | 1992 | 95/94% | 94/93% | 93/92% | %3-ΤΙΑΣ |
|---|---|---|---|---|---|---|---|---|
| **Α. ΕΝΕΡΓΗΤΙΚΟ** | | | | | | | | |
| ΕΠΕΝΔΥΣΕΙΣ | 460,232 | 361,447 | 271,523 | 194,956 | 27 | 33 | 39 | 33 |
| ΑΚΙΝΗΤΑ | 62,072 | 59,694 | 54,301 | 48,752 | 4 | 10 | 11 | 8 |
| ΣΥΜΜΕΤΟΧΕΣ | 9,969 | 4,272 | 3,657 | 4,256 | 133 | 17 | -14 | 33 |
| ΧΡΗΜΑΤΟΟΙΚΟΝΟΜΙΚΕΣ | 388,191 | 297,481 | 213,565 | 141,948 | 30 | 39 | 50 | 40 |
| ΔΙΑΦΟΡΑ ΣΤΟΙΧΕΙΑ ΕΝΕΡΓΗΤΙΚΟΥ | 154,025 | 125,228 | 107,004 | 85,649 | 23 | 17 | 25 | 22 |
| ΑΠΑΙΤΗΣΕΙΣ ΑΣΦΑΛΙΣΤΡΩΝ | 46,245 | 44,855 | 34,987 | 28,768 | 3 | 28 | 22 | 17 |
| ΑΠΑΙΤΗΣΕΙΣ ΑΠΟ ΑΝΤΑΣΦΑΛΙΣΤΕΣ | 7,056 | 6,400 | 5,158 | 5,223 | 10 | 24 | -1 | 11 |
| ΛΟΙΠΑ | 88,576 | 66,427 | 60,026 | 46,189 | 33 | 11 | 30 | 24 |
| ΣΥΝΟΛΟ ΠΕΡΙΟΥΣΙΑΣ | 614,258 | 466,675 | 378,528 | 280,606 | 26 | 29 | 35 | 30 |
| **Β. ΠΑΘΗΤΙΚΟ** | | | | | | | | |
| ΑΣΦΑΛΙΣΤΙΚΕΣ ΥΠΟΧΡΕΩΣΕΙΣ | 486,060 | 378,172 | 279,684 | 198,519 | 29 | 35 | 41 | 35 |
| ΑΠΟΘΕΜΑΤΑ | 474,322 | 368,111 | 271,640 | 192,294 | 29 | 36 | 41 | 35 |
| ΕΚΚΡΕΜΕΙΣ ΑΠΟΖΗΜΙΩΣΕΙΣ | 11,738 | 10,061 | 8,044 | 6,225 | 17 | 25 | 29 | 24 |
| ΙΔΙΑ ΚΕΦΑΛΑΙΑ | 72,211 | 64,379 | 60,344 | 49,995 | 12 | 7 | 21 | 13 |
| ΑΛΛΕΣ ΥΠΟΧΡΕΩΣΕΙΣ | 55,986 | 44,124 | 38,499 | 32,092 | 27 | 15 | 20 | 20 |
| ΣΥΝΟΛΟ ΥΠΟΧΡΕΩΣΕΩΝ | 614,258 | 486,675 | 378,528 | 280,606 | 26 | 29 | 35 | 30 |

Για τις μικτές επιχειρήσεις που ασκούν τόσο τον Κλάδο Ζωής όσο και Κλάδους Ασφαλίσεων κατά Ζημιών, έχουν γίνουν οι εξής παραδοχές: Με βάση την αναλογία των αποθεμάτων Ζωής προς τις συνολικές ασφαλιστικές προβλέψεις της επιχείρησης, έχουν επιμερισθεί στον κλάδο ζωής τα εξής μεγέθη: ΕΠΕΝΔΥΣΕΙΣ του ενεργητικού - ΛΟΙΠΑ ΣΤΟΙΧΕΙΑ του ενεργητικού - ΙΔΙΑ ΚΕΦΑΛΑΙΑ του παθητικού. Με βάση την αναλογία των ασφαλίστρων ζωής προς τα συνολικά ασφάλιστρα της επιχείρησης, έχουν κατανεμηθεί στον Κλάδο ζωής τα εξής μεγέθη: ΑΠΑΙΤΗΣΕΙΣ ΑΠΟ ΑΣΦΑΛΙΣΤΡΑ του ενεργητικού - ΑΠΑΙΤΗΣΕΙΣ ΑΠΟ ΑΝΤΑΣΦΑΛΙΣΤΕΣ του ενεργητικού - ΕΞΟΔΑ ΔΙΟΙΚΗΤΙΚΗΣ ΛΕΙΤΟΥΡΓΙΑΣ του λογαριασμού αποτελεσμάτων - ΕΞΟΔΑ ΛΕΙΤΟΥΡΓΙΑΣ ΔΙΑΘΕΣΕΩΣ του λογαριασμού αποτελεσμάτων - ΠΑΡΕΠΟΜΕΝΑ & ΕΚΤΑΚΤΑ ΕΣΟΔΑ του λογαριασμού αποτελεσμάτων - ΕΚΤΑΚΤΑ ΕΞΟΔΑ του λογαριασμού αποτελεσμάτων



| σε 000.000 δρχ. ΑΣΦΑΛΙΣΤΙΚΗ ΕΤΑΙΡΙΑ | 1995 ΕΙΣΟΔΗΜΑ ΑΣΦ/ΡΑ | 1995 ΕΣΟΔΑ ΕΠΕΝ/ΩΝ | 1995 ΠΑΡΟΧΕΣ ΑΣΦ/ΩΝ | 1994 ΕΙΣΟΔΗΜΑ ΑΣΦ/ΡΑ | 1994 ΕΣΟΔΑ ΕΠΕΝ/ΩΝ | 1994 ΠΑΡΟΧΕΣ ΑΣΦ/ΩΝ | 1993 ΕΙΣΟΔΗΜΑ ΑΣΦ/ΡΑ | 1993 ΕΣΟΔΑ ΕΠΕΝ/ΩΝ | 1993 ΠΑΡΟΧΕΣ ΑΣΦ//ΩΝ |
|---|---|---|---|---|---|---|---|---|---|
| INTERAMERICAN | 53,948 | 14,066 | 47,712 | 47,010 | 9,462 | 39,410 | 4,893 | 7,830 | 30,466 |
| NATIONALE - NEDERLANDEN | 32,834 | 9,080 | 26,525 | 27,832 | 7,337 | 20,515 | 23,088 | 5,469 | 14,825 |
| ΕΘΝΙΚΗ ΑΣΦΑΛΙΣΤΙΚΗ | 29,626 | 5,483 | 24,400 | 27,734 | 4,547 | 23,709 | 22,307 | 4,546 | 18,094 |
| AMERICAN LIFE | 24,875 | 11,895 | 26,648 | 21,689 | 9,781 | 21,876 | 18,259 | 8,659 | 18,661 |
| ΑΓΡΟΤΙΚΗ ΖΩΗΣ | 11,266 | 6,285 | 10,708 | 10,217 | 5,598 | 9,885 | 9,314 | 4,473 | 8,479 |
| ΑΣΠΙΣ ΠΡΟΝΟΙΑ | 9,997 | 1,078 | 4,892 | 8,831 | 1,016 | 4,249 | 7,714 | 843 | 3,850 |
| AGF KOSMOS ΖΩΗ | 7,473 | 910 | 5,494 | 5,552 | 706 | 3,838 | 4,093 | 456 | 3,035 |
| ΑΣΤΗΡ | 5,864 | 2,165 | 4,522 | 5,275 | 1,733 | 4,966 | 4,679 | 1,605 | 4,086 |
| METROLIFE | 5,720 | 1,406 | 3,794 | 5,404 | 623 | 3,408 | 4,660 | 474 | 2,989 |
| ΕΛΛΗΝΟΒΡΕΤΑΝΙΚΗ | 5,315 | 2,101 | 4,450 | 4,654 | 1,766 | 3,503 | 4,310 | 1,363 | 3,249 |
| GENERALI LIFE | 5,106 | 2,107 | 5,021 | 4,687 | 1,623 | 4,486 | 3,379 | 1,237 | 3,157 |
| ALLIANZ | 4,945 | 816 | 2,759 | 3,885 | 839 | 2,433 | 2,943 | 543 | 1,898 |
| ΙΟΝΙΚΗ | 3,363 | 525 | 1,712 | 2,423 | 147 | 1,506 | 1,842 | 751 | 1,551 |
| ΛΑΪΚΗ ΖΩΗΣ | 2,871 | 505 | 2,867 | 2,708 | 470 | 1,969 | 2,905 | 489 | 1,910 |
| SCOPLIFE | 2,811 | 1,773 | 2,414 | 1,703 | 486 | 1,305 | 744 | 194 | 387 |
| HELVETIA | 2,741 | 347 | 1,802 | 2,472 | 247 | 1,436 | 2,129 | 202 | 1,127 |
| INTERNATIONAL LIFE | 2,598 | 262 | 1,341 | 2,116 | 168 | 844 | 1,435 | 183 | 512 |
| ΕΥΡΩΠΑΪΚΗ ΠΙΣΤΗ | 1,865 | 354 | 1,396 | 1,703 | 185 | 1,086 | 1,455 | 238 | 1,127 |
| CIGNA ΕΛΛΑΣ | 1,736 | 532 | 1,689 | 1,457 | 497 | 1,274 | 1,213 | 389 | 1,048 |
| NORDSTERN COLONIA HELLAS | 1,210 | 203 | 797 | 956 | 182 | 706 | 648 | 131 | 562 |
| ΦΟΙΝΙΞ | 1,203 | 324 | 965 | 1,101 | 393 | 1,371 | 1,165 | 533 | 1,273 |
| CITILIFE | 1,194 | 956 | 1,556 | 535 | 83 | 556 | | | |
| COMMERCIAL UNION LIFE | 976 | 169 | 648 | 459 | 120 | 309 | 419 | 73 | 288 |
| ΟΛΥΜΠΙΑΚΗ - VICTORIA | 642 | 121 | 505 | 707 | 145 | 470 | 604 | 106 | 346 |
| ΑΤΛΑΝΤΙΚΗ ΕΝΩΣΙΣ | 582 | 73 | 339 | 632 | 56 | 371 | 619 | 31 | 378 |
| UNIVERSAL LIFE | 311 | 180 | 247 | 347 | 134 | 259 | 289 | 103 | 191 |
| LE MANS VIE | 115 | 81 | 105 | 199 | 78 | 126 | 338 | 64 | 175 |
| ΣΥΝΟΛΟ | 221,187 | 63,797 | 184,808 | 192,288 | 48,422 | 155,866 | 161,444 | 40,984 | 123,663 |

**ΣΥΝΟΛΟ ΑΓΟΡΑΣ**
**3. ΔΕΙΚΤΕΣ**

| | 1995 | 1994 | 1993 | 1995/1994 | 1994/1993 |
|---|---|---|---|---|---|
| **Α. ΑΣΦΑΛΕΙΑ - ΦΕΡΕΓΓΥΟΤΗΤΑ** | | | | | |
| ΕΠΕΝΔΥΣΕΙΣ: ΑΣΦ/ΤΙΚΕΣ ΥΠΟΧΡΕΩΣΕΙΣ | 106.51 | 109.89 | 113.56 | -3.08 | -3.23 |
| ΝΕΕΣ ΕΠΕΝΔΥΣΕΙΣ: ΝΕΕΣ ΥΠΟΧΡΕΩΣΕΙΣ | 91.56 | 91.3 | 94.33 | 0.28 | -3.21 |
| ΙΔΙΑ ΚΕΦΑΛΑΙΑ: ΜΑΘ. ΑΠΟΘΕΜΑΤΑ | 15.22 | 17.49 | 22.21 | -12.95 | -21.27 |
| **Β. ΑΞΙΑ ΤΟΥ ΠΡΟΪΟΝΤΟΣ** | | | | | |
| ΠΑΡΟΧΕΣ: ΑΣΦΑΛΙΣΤΡΑ | 33.8 | 32.15 | 28.76 | 5.15 | 11.76 |
| ΑΠΟΘΕΜΑΤΟΠΟΙΗΣΗ: ΑΣΦΑΛΙΣΤΡΑ | 50.32 | 49.54 | 48.38 | 1.57 | 2.4 |
| ΑΝΤΑΠΟΔΟΤΙΚΟΤΗΤΑ ΤΟΥ ΠΡΟΪΟΝΤΟΣ | 66.46 | 66.7 | 63.31 | -0.37 | 5.36 |
| ΑΠΟΔΟΣΗ ΕΠΕΝΔΥΣΕΩΝ | 15.53 | 15.3 | 17.57 | 1.49 | -12.93 |
| **Γ. ΛΕΙΤΟΥΡΓΙΑ - ΠΩΛΗΣΕΩΝ** | | | | | |
| ΚΟΣΤΟΣ ΛΕΙΤΟΥΡΓΙΑΣ | 30.02 | 28.67 | 30.35 | 4.73 | -5.56 |
| ΚΟΣΤΟΣ ΠΩΛΗΣΕΩΝ | 15.87 | 16.27 | 18.3 | -2.49 | -11.08 |
| ΣΥΝΟΛΙΚΟ ΚΟΣΤΟΣ ΠΡΟΪΟΝΤΟΣ | 45.89 | 44.94 | 48.65 | 2.12 | -7.64 |
| ΠΑΡΑΓΩΓΙΚΟΤΗΤΑ ΛΕΙΤΟΥΡΓΙΑΣ | 3.33 | 3.49 | 3.29 | -4.52 | 5.89 |
| ΠΑΡΑΓΩΓΙΚΟΤΗΤΑ ΠΩΛΗΣΕΩΝ | 6.3 | 6.15 | 5.46 | 2.55 | 12.46 |
| ΣΥΝΟΛΙΚΗ ΠΑΡΑΓΩΓΙΚΟΤΗΤΑ | 2.18 | 2.23 | 2.06 | -2.08 | 8.27 |
| ΑΠΟΤΕΛΕΣΜΑΤΙΚΟΤΗΤΑ ΛΕΙΤΟΥΡΓΙΑΣ | 2.57 | 5.06 | 3.7 | -49.22 | 36.55 |
| ΑΠΟΤΕΛΕΣΜΑΤΙΚΟΤΗΤΑ ΠΩΛΗΣΕΩΝ | 7.59 | 17.89 | 10.1 | -57.56 | 77.17 |
| ΣΥΝΟΛΙΚΗ ΑΠΟΤΕΛΕΣΜΑΤΙΚΟΤΗΤΑ | 1.92 | 3.94 | 2.71 | -51.33 | 45.5 |
| ΕΙΣΠΡΑΚΤΙΚΟΤΗΤΑ | 79.09 | 76.67 | 78.33 | 3.16 | -2.11 |
| **Δ. ΣΥΝΘΕΣΗ / ΑΠΟΔΟΣΗ ΚΕΦΑΛΑΙΩΝ** | | | | | |
| ΙΔΙΑ ΚΕΦΑΛΑΙΑ: ΣΥΝΟΛΙΚΑ ΚΕΦΑΛΑΙΑ | 11.76 | 13.23 | 15.94 | -11.13 | -17.02 |
| ΑΠΟΔΟΣΗ ΙΔΙΩΝ ΚΕΦΑΛΑΙΩΝ | 1.75 | 0.59 | 2.93 | 198.1 | -80.01 |
| ΑΠΟΔΟΣΗ ΕΝΕΡΓΗΤΙΚΟΥ | 11.59 | 11.19 | 12.44 | 3.54 | -9.99 |
| Ε. ΣΥΝΘΕΣΗ ΕΙΣΟΔΗΜΑΤΟΣ | | | | | |
| ######## | 77.61 | 79.88 | 79.75 | -2.84 | 0.16 |
| ######## | 22.39 | 20.12 | 20.25 | 11.28 | -0.64 |
| **ΣΤ. ΑΠΟΤΕΛΕΣΜΑΤΑ** | | | | | |
| ΑΣΦΑΛΙΣΤΙΚΟ: ΑΣΦΑΛΙΣΤΡΑ | 0.9 | 2.43 | 5.1 | -62.77 | -52.48 |
| ΛΕΙΤΟΥΡΓΙΚΟ: ΑΣΦΑΛΙΣΤΡΑ | -0.09 | -0.86 | 0.31 | 89.27 | -377.66 |
| ΧΡΗΣΗΣ: ΑΣΦΑΛΙΣΤΡΑ | 0.54 | 0.19 | 1 | 183.81 | -81.03 |
| ΑΝΤΑΣΦΑΛΙΣΤΙΚΟ ΠΡΟΦΙΛ | | | | | |
| ΑΝΤΑΣΦΑΛΙΣΤΡΑ | 32.452 | 30.051 | 25.915 | 7.99 | 15.96 |
| ΠΡΟΜΗΘΕΙΕΣ | 11.365 | 10.354 | 9.334 | 9.76 | 10.92 |
| ΣΥΜΜΕΤΟΧΗ ΣΤΙΣ ΠΑΡΟΧΕΣ | 18.121 | 15.174 | 11.549 | 19.42 | 31.39 |
| ΣΥΜΜΕΤΟΧΗ ΣΤΗΝ ΑΠΟΘΕΜΑΤΟΠΟΙΗΣΗ | 3.37 | 3.863 | 4.565 | -12.76 | -15.38 |
| ΑΛΛΕΣ ΣΥΜΜΕΤΟΧΕΣ | 905 | 822 | 582 | 41.24 | |
| ΚΟΣΤΟΣ ΑΝΤΑΣΦΑΛΙΣΗ | -499 | 682 | 169 | -173.17 | 304.65 |
| ΔΙΑΜΟΡΦΩΣΗ ΤΟΥ ΑΠΟΤΕΛΕΣΜΑΤΟΣ | | | | | |
| ΑΣΦΑΛΙΣΤΙΚΟ ΑΠΟΤΕΛΕΣΜΑ | 1.997 | 4.663 | 8.239 | -57.18 | -43.4 |
| ΧΡΗΜΑΤΟΟΙΚΟΝΟΜΙΚΟ ΑΠΟΤΕΛΕΣΜΑ | -2.202 | -6.326 | -7.736 | 65.19 | 18.23 |
| ΑΛΛΕΣ ΠΗΓΕΣ | 1.397 | 2.028 | 1.113 | -31.1 | 82.22 |
| ΑΠΟΤΕΛΕΣΜΑ ΧΡΗΣΗΣ | 1.192 | 365 | 1.616 | 226.46 | -77.4 |

## ΕΠΕΞΗΓΗΣΕΙΣ ΚΑΙ ΣΧΟΛΙΑ ΓΙΑ ΤΗ ΜΕΛΕΤΗ ΤΩΝ ΔΕΙΚΤΩΝ

### Α. ΑΣΦΑΛΕΙΑ ΦΕΡΕΓΓΥΟΤΗΤΑ

**(1). ΕΠΕΝΔΥΣΕΙΣ : ΑΣΦΑΛΙΣΤΙΚΕΣ ΥΠΟΧΡΕΩΣΕΙΣ**

Είναι ο λόγος των συνολικών ΕΠΕΝΔΥΣΕΩΝ (Ακίνητα - Συμμετοχές - Χρηματοοικονομικές) του ισολογισμού προς τον μέσο όρο των ασφαλιστικών υποχρεώσεων στην αρχή και το τέλος της χρήσης.

Ο λόγος που χρησιμοποιείται ο μέσος όρος των ασφαλιστικών υποχρεώσεων είναι συμβατός με τη νομοθεσία, η οποία προβλέπει την ολοκλήρωση της διάθεσης σε ασφαλιστική τοποθέτηση μέχρι το τέλος Οκτωβρίου της επόμενης χρήσης.

Τιμές του δείκτη άνω του 100% δηλώνουν πλήρη κάλυψη των υποχρεώσεων της επιχείρησης από εκείνα τα στοιχεία του Ενεργητικού που κατά τεκμήριο αποτελούν και την ασφαλιστική τοποθέτηση των επιχειρήσεων. Τιμές του δείκτη κάτω του 100% δηλώνουν ότι η επιχείρηση είναι δυνατόν να χρησιμοποιεί λιγότερο ή περισσότερο και άλλα στοιχεία του Ενεργητικού (π.χ. Χρεώστες Ασφαλίστρων, Αντασφαλιστές κ.λπ.) προκειμένου να καλύψει τις υποχρεώσεις της, ή ότι η αξία των Επενδύσεων της επιχείρησης, σύμφωνα με τη νομοθεσία περί αποτίμησης στοιχείων περιουσίας, υπολείπεται των ασφαλιστικών της υποχρεώσεων.

Εδώ πρέπει να τονιστεί η αδυναμία της νομοθεσίας για την αποτίμηση των στοιχείων της περιουσίας και την λογιστική τους εμφάνιση, ή τουλάχιστον η μη συμβατότητα μεταξύ αυτής της νομοθεσίας και της νομοθεσίας για την ασφαλιστική τοποθέτηση.

(2) ΝΕΕΣ ΕΠΕΝΔΥΣΕΙΣ : ΝΕΕΣ ΥΠΟΧΡΕΩΣΕΙΣ

Είναι ο λόγος της διαφοράς των ΕΠΕΝΔΥΣΕΩΝ της χρήσης από τις ΕΠΕΝΔΥΣΕΙΣ της προηγούμενης χρήσης, προς τη διαφορά των ασφαλιστικών υποχρεώσεων στο τέλος της χρήσης, από τις ασφαλιστικές υποχρεώσεις στο τέλος της προηγούμενης χρήσης.

ΕΠΕΝΔΥΣΕΙΣ ΧΡΗΣΗΣ - ΕΠΕΝΔΥΣΕΙΣ ΠΡΟΗΓ. ΧΡΗΣΗΣ

ΑΣΦ. ΥΠΟΧΡ. ΧΡΗΣΗΣ - ΑΣΦ. ΥΠΟΧΡ. ΠΡΟΗΓ. ΧΡΗΣΗΣ

Ο δείκτης αυτός περιγράφει την "ταχύτητα" με την οποία η επιχείρηση προσθέτει ΕΠΕΝΔΥΣΕΙΣ στο Ενεργητικό της σε σχέση με την αύξηση των ασφαλιστικών της υποχρεώσεων. Ο δείκτης έχει ιδιαίτερο νόημα για εκείνες τις επιχειρήσεις που εμφανίζουν τον προηγούμενο δείκτη (ΕΠΕΝΔΥΣΕΙΣ : ΑΣΦΑΛΙΣΤΙΚΕΣ ΥΠΟΧΡΕΩΣΕΙΣ) με τιμές κάτω του 100% ή οριακά άνω του 100%. Εάν και οι δύο δείκτες (1) και (2) έχουν τιμές κάτω του 100%, τότε και οι ΕΠΕΝΔΥΣΕΙΣ υπολείπονται των ασφαλιστικών υποχρεώσεων αλλά και η "δυναμική" τους δεν είναι τέτοια που να προοιωνίζει (τουλάχιστον σύντομα) βελτίωση της κατάστασης.

(3). ΙΔΙΑ ΚΕΦΑΛΑΙΑ : ΜΑΘΗΜΑΤΙΚΑ ΑΠΟΘΕΜΑΤΑ

Είναι ο λόγος της ΚΑΘΑΡΗΣ ΘΕΣΗΣ από τον ισολογισμό προς τα Μαθηματικά Αποθέματα στο τέλος της χρήσης. (Εδώ σαν Μαθηματικά Αποθέματα ορίζονται το σύνολο των ασφαλιστικών προβλέψεων μειωμένο μόνο κατά τα αποθέματα εκκρεμών αποζημιώσεων. Ο λόγος είναι ότι πολλές από τις επιχειρήσεις δεν διακρίνουν μέσα στα Αποθέματά τους, τα αποθέματα κινδύνων εν ισχύει).

Ο δείκτης αυτός μπορεί να χρησιμοποιηθεί, με κάποια επιφύλαξη όμως, σαν μία ένδειξη για την φερεγγυότητα της επιχείρησης. Χρειάζεται όμως προσοχή στην χρήση του, δεδομένου ότι από τον ισολογισμό είναι αδύνατο να καταλάβει κανείς την σύνθεση των ασφαλιστικών εργασιών σε ασφαλίσεις ζωής, ομαδικές ασφαλίσεις, συμπληρωματικές ασφαλίσεις κ.λπ. Ένας άλλος παράγοντας που πρέπει να λαμβάνεται υπόψη προκειμένου για την χρήση του συγκεκριμένου δείκτη, είναι η παλαιότητα της επιχείρησης ή η ωριμότητα του χαρτοφυλακίου. Για παράδειγμα είναι φυσιολογικό μία πολύ νέα εταιρία να έχει πολύ υψηλή τιμή στο δείκτη αυτό αφού ακόμη δεν έχει δημιουργήσει σημαντικά μαθηματικά αποθέματα, χωρίς αυτό βέβαια να σημαίνει ότι μια άλλη επιχείρηση, με πολύ μεγαλύτερο και παλαιότερο χαρτοφυλάκιο και μικρότερη τιμή του δείκτη, είναι λιγότερο φερέγγυα.

### Β. ΑΞΙΑ ΤΟΥ ΠΡΟΪΟΝΤΟΣ

Στην κατηγορία αυτή περιλαμβάνονται δείκτες που περιγράφουν την ΑΞΙΑ ΤΟΥ ΠΡΟΪΟΝΤΟΣ για τους ασφαλισμένους. Οι δείκτες αυτοί μπορούν να χρησιμοποιηθούν για τη μελέτη της ανταγωνιστικότητας του ασφαλιστικού προϊόντος αλλά και για τη μελέτη του ασφαλιστικού περιθωρίου της επιχείρησης.

**(4) ΠΑΡΟΧΕΣ : ΑΣΦΑΛΙΣΤΡΑ**

Είναι ο λόγος των ΑΠΟΖΗΜΙΩΣΕΩΝ ΚΑΙ ΠΑΡΟΧΩΝ από το λογαριασμό εκμετάλλευσης προς τα ΠΡΩΤΑΣΦΑΛΙΣΤΡΑ Ζωής, δηλ. το ποσοστό των ασφαλίστρων που διατέθηκε στους ασφαλισμένους κατά τη χρήση, για την πληρωμή αποζημιώσεων και παροχών (αποζημιώσεις ζωής, λήξεις συμβολαίων, εξαγορές, αποζημιώσεις συμπληρωματικών καλύψεων κ.λπ.).

**(5) ΑΠΟΘΕΜΑΤΟΠΟΙΗΣΗ : ΑΣΦΑΛΙΣΤΡΑ**

Ορίζεται από το λόγο της ΑΥΞΗΣΗΣ ΤΩΝ ΑΠΟΘΕΜΑΤΩΝ από την προηγούμενη χρήση, προς τα ΠΡΩΤΑΣΦΑΛΙΣΤΡΑ Ζωής, δηλώνει δηλαδή το ποσοστό των ασφαλίστρων που διατέθηκε στους ασφαλισμένους κατά τη χρήση για τη συγκρότηση αποθεμάτων με σκοπό την εξασφάλιση μελλοντικών (αναβεβλημένων) παροχών.

**(6). ΑΝΤΑΠΟΔΟΤΙΚΟΤΗΤΑ ΤΟΥ ΠΡΟΪΟΝΤΟΣ**

Για τον υπολογισμό του δείκτη αυτού, υπολογίζεται πρώτα το "ΚΑΤΑΝΕΜΟΜΕΝΟ ΕΣΟΔΟ ΕΠΕΝΔΥΣΕΩΝ" ως ο επιμερισμός του μέσου αποθέματος του έτους προς τις επενδύσεις του ενεργητικού.

**ΚΑΤΑΝΕΜΟΜΕΝΟ ΕΣΟΔΟ ΕΠΕΝΔΥΣΕΩΝ = ΕΣΟΔΑ ΕΠΕΝΔΥΣΕΩΝ x (ΜΕΣΟ ΑΠΟΘΕΜΑ ΕΤΟΥΣ : ΕΠΕΝΔΥΣΕΙΣ)**

**Η ΑΝΤΑΠΟΔΟΤΙΚΟΤΗΤΑ ορίζεται ως ο λόγος:**

**(ΑΠΟΖΗΜΙΩΣΕΙΣ + ΑΠΟΘΕΜΑΤΟΠΟΙΗΣΗ) : (ΑΣΦΑΛΙΣΤΡΑ + ΚΑΤ/ΝΟ ΕΣΟΔΟ ΕΠ/ΣΕΩΝ)**

Η αιτία για την οποία ο υπολογισμός γίνεται με τον τρόπο αυτό και όχι απλά συγκρίνοντας τις παροχές των ασφαλισμένων προς τα ασφάλιστρα, είναι ότι η φύση των ασφαλιστικών προϊόντων επιβάλλει τη διανομή και σημαντικού τμήματος των εσόδων από επενδύσεις στους ασφαλισμένους. Επειδή από τον ισολογισμό είναι αδύνατο να σχηματιστεί συνεπής άποψη για τη σύνθεση των ασφαλίστρων σε τύπους προϊόντων (βασική ασφάλεια, συμπληρωματικές καλύψεις, ομαδικές ασφάλειες κ.λπ.) ο υπολογισμός με τον τρόπο αυτό είναι πιο σωστός. Ο δείκτης μπορεί να χρησιμοποιηθεί και για τη συγκρότηση μιας ασφαλούς άποψης για την "ασφαλιστική ωριμότητα" της επιχείρησης. Επιχειρήσεις με υψηλή τιμή στο δείκτη ανταποδοτικότητας του προϊόντος, έχουν γενικά ώριμα χαρτοφυλάκια, ενώ οι πιο νέες επιχειρήσεις έχουν πιο αργούς ρυθμούς αύξησης των αποθεμάτων, αφού στηρίζουν πολύ περισσότερο την ανάπτυξή τους και τη λειτουργία τους στη νέα παραγωγή.

**(7). ΑΠΟΔΟΣΗ ΕΠΕΝΔΥΣΕΩΝ**

Είναι ο λόγος του ΕΙΣΟΔΗΜΑΤΟΣ ΑΠΟ ΕΠΕΝΔΥΣΕΙΣ από το λογαριασμό εκμετάλλευσης προς το μέσο όρο των ΕΠΕΝΔΥΣΕΩΝ στο τέλος και στην αρχή της χρήσης.

Από το δείκτη δηλαδή προκύπτει η μέση απόδοση των συνολικών επενδύσεων της επιχείρησης κατά τη διάρκεια της χρήσης. Η αντίστοιχη μέση απόδοση των στοιχείων του Ενεργητικού της επιχείρησης στα οποία είναι τοποθετημένα τα ασφαλιστικά αποθέματά της, δεν μπορεί να προκύψει από τον ισολογισμό, αφού σ' αυτόν δεν προβλέπεται ειδική μνεία για την ασφαλιστική τοποθέτηση. Θα μπορούσε όμως κανείς να θεωρήσει ότι η μέση απόδοση των επενδύσεων δεν απέχει από τη μέση απόδοση των αποθεμάτων, δεχόμενος όμως ταυτόχρονα ότι και η σύνθεση της ασφαλιστικής τοποθέτησης από διαφορετικής απόδοσης στοιχεία των ΕΠΕΝΔΥΣΕΩΝ δεν διαφέρει σημαντικά από τη σύνθεση των συνολικών ΕΠΕΝΔΥΣΕΩΝ.

### Γ. ΛΕΙΤΟΥΡΓΙΑ / ΠΩΛΗΣΕΙΣ

**(8). ΚΟΣΤΟΣ ΛΕΙΤΟΥΡΓΙΑΣ**

Είναι ο λόγος του ΛΕΙΤΟΥΡΓΙΚΟΥ ΚΟΣΤΟΣ από την πρώτη σελίδα, προς το άθροισμα ΠΡΩΤΑΣΦΑΛΙΣΤΡΩΝ και ΑΝΤΑΣΦΑΛΙΣΤΡΩΝ (αποδοχές) ΖΩΗΣ από το λογαριασμό εκμετάλλευσης του κλάδου.

Εδώ θα πρέπει να επαναληφθεί η παρατήρηση ότι σαν ΛΕΙΤΟΥΡΓΙΚΟ ΚΟΣΤΟΣ ορίζεται το έμμεσο κόστος και το κόστος διαχείρισης των επενδύσεων από το λογαριασμό εκμετάλλευσης του κλάδου αυξημένο κατά τα έξοδα διοικητικής λειτουργίας και λειτουργίας διαθέσεως από το λογαριασμό αποτελεσμάτων της χρήσης.

Με άλλα λόγια, ο δείκτης αυτός αναφέρεται στην παραγωγικότητα του διοικητικού μηχανισμού της επιχείρησης, αν και είναι προφανές ότι μέσα στο λειτουργικό κόστος (όπως αυτό έχει οριστεί) συμμετέχουν και έξοδα που έμμεσα αφορούν στις πωλήσεις της επιχείρησης.

**(9). ΚΟΣΤΟΣ ΠΩΛΗΣΕΩΝ**

Είναι ο λόγος των ΠΡΟΜΗΘΕΙΩΝ ΠΑΡΑΓΩΓΗΣ, προς το άθροισμα ΠΡΩΤΑΣΦΑΛΙΣΤΡΩΝ και ΑΝΤΑΣΦΑΛΙΣΤΡΩΝ (αποδοχές) ΖΩΗΣ από το λογαριασμό εκμετάλλευσης του κλάδου, δηλαδή με άλλα λόγια ο συντελεστής προμηθειών παραγωγής της επιχείρησης.

Και ο δείκτης αυτός, όπως και μερικοί άλλοι προηγούμενοι, μπορεί να χρησιμοποιηθεί από κάποιον προκειμένου να διαμορφώσει άποψη για την ασφαλιστική ωριμότητα του χαρτοφυλακίου της επιχείρησης. Είναι λογικό οι παλαιότερες επιχειρήσεις να έχουν το συντελεστή αυτό χαμηλότερο από τις νεότερες επιχειρήσεις στις οποίες τα χαρτοφυλάκια ασφαλίστρων είναι γενικά νεότερα και επομένως πιο "ακριβά" από την άποψη του κόστους πρόσκτησης.

(10). ΣΥΝΟΛΙΚΟ ΚΟΣΤΟΣ ΠΡΟΪΟΝΤΟΣ

Είναι το άθροισμα των δεικτών (8) και (9), δηλαδή ο λόγος του συνολικού κόστους για το προϊόν (λειτουργικό + προμήθειες) προς το εισόδημα από ασφάλιστρα.

Η σημασία του δείκτη αυτού, όπως και των δύο προηγουμένων, είναι πολύ μεγάλη. Στην ουσία ο δείκτης αυτός αναφέρεται στο ποσοστό που διαθέτει η επιχείρηση από το πρωτογενές εισόδημά της, προκειμένου να αντιμετωπίσει το συνολικό της κόστος λειτουργίας και διάθεσης.

**(11). ΠΑΡΑΓΩΓΙΚΟΤΗΤΑ ΛΕΙΤΟΥΡΓΙΑΣ**

**(12). ΠΑΡΑΓΩΓΙΚΟΤΗΤΑ ΠΩΛΗΣΕΩΝ**

**(13). ΣΥΝΟΛΙΚΗ ΠΑΡΑΓΩΓΙΚΟΤΗΤΑ**

Οι τρεις αυτοί δείκτες προκύπτουν από την αντιστροφή των δεικτών (8), (9) και (10) αντίστοιχα και αναφέρονται στην παραγωγικότητα μιας δραχμής εξόδων λειτουργίας, προμηθειών και συνολικού κόστους αντίστοιχα.

Με άλλα λόγια δηλαδή οι δείκτες αυτοί απαντούν στο ερώτημα: "Πόσες δραχμές ασφάλιστρο φέρνει μία δραχμή λειτουργικών εξόδων / προμήθειας / συνολικών εξόδων;", δηλαδή πόσο παραγωγικοί είναι οι διάφοροι μηχανισμοί της επιχείρησης;

**(14). ΑΠΟΤΕΛΕΣΜΑΤΙΚΟΤΗΤΑ ΛΕΙΤΟΥΡΓΙΑΣ**

**(15). ΑΠΟΤΕΛΕΣΜΑΤΙΚΟΤΗΤΑ ΠΩΛΗΣΕΩΝ**

**(16). ΣΥΝΟΛΙΚΗ ΑΠΟΤΕΛΕΣΜΑΤΙΚΟΤΗΤΑ**

Οι δείκτες αυτοί μετράνε την "ταχύτητα" με την οποία βελτιώνεται ή επιδεινώνεται η παραγωγικότητα της επιχείρησης, όπως αυτή περιγράφεται από τους δείκτες (11), (12) και (13).

**Συγκεκριμένα η ΣΥΝΟΛΙΚΗ ΑΠΟΤΕΛΕΣΜΑΤΙΚΟΤΗΤΑ ορίζεται από το λόγο:**

**[ (ΑΣΦΑΛΙΣΤΡΑ ΧΡΗΣΗΣ) - (ΑΣΦΑΛΙΣΤΡΑ ΠΡΟΗΓΟΥΜΕΝΗΣ ΧΡΗΣΗΣ) ]**

**[ (ΛΕΙΤΟΥΡΓΙΚΟ ΚΟΣΤΟΣ + ΠΡΟΜΗΘΕΙΕΣ ΧΡΗΣΗΣ ] - (ΛΕΙΤΟΥΡΓΙΚΟ ΚΟΣΤΟΣ + ΠΡΟΜΗΘΕΙΕΣ) ΠΡΟΗΓΟΥΜΕΝΗΣ ΧΡΗΣΗΣ ]**

Με απλά λόγια δηλαδή ο δείκτης αυτός αποτυπώνει το "πόσες δραχμές επιπλέον ασφάλιστρο αντιστοιχούν σε μία δραχμή επιπλέον συνολικού κόστους".

Αντίστοιχα δε ορίζονται η ΑΠΟΤΕΛΕΣΜΑΤΙΚΟΤΗΤΑ ΛΕΙΤΟΥΡΓΙΑΣ και η ΑΠΟΤΕΛΕΣΜΑΤΙΚΟΤΗΤΑ ΠΩΛΗΣΕΩΝ.

Είναι απλή μαθηματική άσκηση να αποδείξει κανείς ότι όταν ο ρυθμός αύξησης των ασφαλίστρων είναι ίσος με τον ρυθμό αύξησης του συνολικού κόστους, τότε η παραγωγικότητα της χρήσης είναι ίση με την παραγωγικότητα της προηγούμενης χρήσης, δηλαδή δεν υπάρχει βελτίωση της παραγωγικότητας. Η μελέτη επομένως του δείκτη της αποτελεσματικότητας δείχνει την μεταβολή της παραγωγικότητας της επιχείρησης προς το καλύτερο ή το χειρότερο. Σε μία επιχείρηση όπου ο δείκτης αποτελεσματικότητας της τρέχουσας χρήσης είναι μεγαλύτερος από τον δείκτη παραγωγικότητας της προηγούμενης χρήσης, υπάρχει αύξηση της παραγωγικότητας στην τρέχουσα χρήση, αντίστοιχα δε συμβαίνουν σε αντίθετη περίπτωση.

Σημ. Για λόγους καθαρά υπολογιστικούς, σε περίπτωση κατά την οποία έχει σημειωθεί αύξηση των ασφαλίστρων με παράλληλη μείωση του κόστους, η αποτελεσματικότητα της χρήσης "τοποθετείται στα 100".

**(17). ΕΙΣΠΡΑΚΤΙΚΟΤΗΤΑ**

Είναι ο λόγος των "εισπραχθέντων ασφαλίστρων" της χρήσης προς τα "εγγεγραμμένα συνολικά ασφάλιστρα της χρήσης". Για τον υπολογισμό των εισπραχθέντων ασφαλίστρων, αφαιρούνται από τα εγγεγραμμένα ασφάλιστρα οι ΑΠΑΙΤΗΣΕΙΣ ΑΣΦΑΛΙΣΤΡΩΝ της πρώτης σελίδας, δηλαδή οι εγγραφές του ισολογισμού για "χρεώστες ασφαλίστρων", "χρεώστες ασφαλίστρων ληξιπρόθεσμων δόσεων", "επιταγές εισπρακτέες" και γραμμάτια εισπρακτέα".

Ο δείκτης αυτός επομένως αποτυπώνει τα πραγματικά εισπραχθέντα ασφάλιστρα της χρήσης, δηλαδή με άλλα λόγια δίνει μια εικόνα για την αποτελεσματικότητα του εισπρακτικού μηχανισμού της επιχείρησης.

Ενδιαφέρον παρουσιάζει ο συγκεκριμένος δείκτης και για ένα άλλο λόγο. Σε επιχειρήσεις που έχουν το δείκτη αυτό ιδιαίτερα χαμηλό, οδηγείται κανείς στο συμπέρασμα ότι οι εγγραφές των ασφαλίστρων στο λογαριασμό εκμετάλλευσης του κλάδου, δεν αφορούν στα οφειλόμενα ασφάλιστρα κατά τη διάρκεια της χρήσης, αλλά σε "ετησιοποιημένα ασφάλιστρα" τμήμα μόνο των οποίων οφείλεται κατά τη διάρκεια της χρήσης και τμήμα κατά τη διάρκεια της επόμενης χρήσης. Πάντως η μεγάλη πλειοψηφία των επιχειρήσεων εγγράφει οφειλόμενα ασφάλιστρα, όπως προκύπτει από την επιμέρους μελέτη του δείκτη της εισπρακτικότητας.

Εδώ θα πρέπει να σημειωθεί επίσης, ότι εξαιτίας του γεγονότος αυτού καθίσταται πιο δύσκολη η σύγκριση του μεγέθους (με βάση τα ασφάλιστρα) των διαφόρων επιχειρήσεων. Παρ' όλα αυτά όμως η σύγκριση αυτή στη μελέτη, επιχειρείται με βάση τα εγγεγραμμένα ασφάλιστρα του λογαριασμού εκμετάλλευσης του κλάδου και όχι με βάση τα εισπραχθέντα ασφάλιστρα.

### Δ. ΣΥΝΘΕΣΗ / ΑΠΟΔΟΣΗ ΚΕΦΑΛΑΙΩΝ

Στην ενότητα αυτή συμμετέχουν δείκτες που εξετάζουν την σύνθεση των κεφαλαίων της επιχείρησης και την απόδοσή τους.

**(18). ΙΔΙΑ ΚΕΦΑΛΑΙΑ : ΣΥΝΟΛΙΚΑ ΚΕΦΑΛΑΙΑ**

Είναι ο (γνωστός) λόγος της ΚΑΘΑΡΗΣ ΘΕΣΗΣ της επιχείρησης προς το σύνολο του ΕΝΕΡΓΗΤΙΚΟΥ.

Αυτό που πρέπει να τονιστεί εδώ είναι η ιδιαίτερη σημασία του δείκτη αυτού για τις ασφαλιστικές επιχειρήσεις ζωής. Ο λόγος είναι ότι στις ασφαλιστικές επιχειρήσεις ζωής, ένα πολύ μεγάλο τμήμα (ανάλογα με την ωριμότητα του χαρτοφυλακίου της επιχείρησης) του Ενεργητικού καλύπτεται από Επενδύσεις προορισμένες για την κάλυψη των ασφαλιστικών υποχρεώσεων της επιχείρησης (αποθέματα), η δε ΚΑΘΑΡΗ ΘΕΣΗ της επιχείρησης, που καλύπτεται κυρίως από το μετοχικό της κεφάλαιο, αποτελεί το βασικό στοιχείο της κάλυψης των υποχρεώσεων φερεγγυότητας που ορίζονται από την νομοθεσία. Επομένως ο λόγος αυτός μπορεί να δώσει μια εικόνα και για την "άνεση" με την οποία η επιχείρηση αντιμετωπίζει τις κατά νόμο υποχρεώσεις φερεγγυότητας της.

**(19). ΑΠΟΔΟΣΗ ΙΔΙΩΝ ΚΕΦΑΛΑΙΩΝ**

Είναι ο λόγος του ΑΠΟΤΕΛΕΣΜΑΤΟΣ ΧΡΗΣΗΣ (προ φόρων) προς το μέσο όρο των ΙΔΙΩΝ ΚΕΦΑΛΑΙΩΝ της επιχείρησης στην αρχή και το τέλος της χρήσης.

Ο λόγος αυτός, γνωστός και σαν "ROE - Return On Equity" εκφράζει την απόδοση της επένδυσης των κεφαλαίων των μετόχων στην επιχείρησή τους, και χρησιμοποιείται ευρύτατα και διεθνώς για την αξιολόγηση μιας επιχείρησης όσον αφορά την απόδοση των χρημάτων που της εμπιστεύονται οι μέτοχοί της. Αυτό ισχύει ιδιαίτερα για τις εισηγμένες σε χρηματιστήρια επιχειρήσεις, αφού αποτελεί ένα μέτρο σύγκρισης της απόδοσης της επένδυσης σε σχέση με εναλλακτικές μορφές επένδυσης.

**(20). ΑΠΟΔΟΣΗ ΕΝΕΡΓΗΤΙΚΟΥ**

Είναι ο λόγος των ΕΣΟΔΩΝ ΕΠΕΝΔΥΣΕΩΝ της χρήσης προς το μέσο όρο του ΕΝΕΡΓΗΤΙΚΟΥ της επιχείρησης στην αρχή και το τέλος της χρήσης.

Εναλλακτικά ο δείκτης αυτός δίνει την εικόνα της σύνθεσης του ΕΝΕΡΓΗΤΙΚΟΥ από στοιχεία ικανά ή όχι να αποδώσουν εισόδημα κατά τη διάρκεια της χρήσης πρέπει δε να μελετηθεί για το σκοπό αυτό παράλληλα με το δείκτη "(7) : ΑΠΟΔΟΣΗ ΕΠΕΝΔΥΣΕΩΝ". Μεγάλη απόσταση μεταξύ των δύο αυτών δεικτών σημαίνει ότι το Ενεργητικό της επιχείρησης περιέχει πολλά στοιχεία χαμηλής ή/και μηδενικής απόδοσης, ενώ μικρή απόσταση μεταξύ τους σημαίνει ότι οι ΕΠΕΝΔΥΣΕΙΣ του Ενεργητικού καλύπτουν σχεδόν ολόκληρο το Ενεργητικό περιορίζοντας έτσι τη συμμετοχή σ' αυτό στοιχείων χωρίς δυνατότητα απόδοσης.

### Ε. ΣΥΝΘΕΣΗ ΕΙΣΟΔΗΜΑΤΟΣ

Εδώ υπάρχουν δύο "συμπληρωματικοί δείκτες" που μελετούν την συμμετοχή των ασφαλίστρων και των επενδύσεων στο συνολικό εισόδημα του λογαριασμού εκμετάλλευσης της επιχείρησης.

**(21). ΑΣΦΑΛΙΣΤΡΑ**

Είναι ο λόγος των ΣΥΝΟΛΙΚΩΝ ΑΣΦΑΛΙΣΤΡΩΝ προς το ΣΥΝΟΛΙΚΟ ΕΙΣΟΔΗΜΑ που εμφανίζεται στο λογαριασμό εκμετάλλευσης της επιχείρησης.

**(22). ΕΠΕΝΔΥΣΕΙΣ**

Είναι ο λόγος του ΕΙΣΟΔΗΜΑΤΟΣ ΑΠΟ ΕΠΕΝΔΥΣΕΙΣ προς το ΣΥΝΟΛΙΚΟ ΕΙΣΟΔΗΜΑ που εμφανίζεται στο λογαριασμό εκμετάλλευσης της επιχείρησης.

Όπως είναι γνωστό μια ασφαλιστική επιχείρηση διαθέτει δύο τύπους εισοδήματος. Το πρωτογενές εισόδημα, δηλαδή τα ασφάλι-

στρα από τις ασφαλιστικές της εργασίες και το δευτερογενές εισόδημα, δηλαδή το εισόδημα από την επενδυτική της δραστηριότητα. Όταν η επιχείρηση είναι σχετικά νέα το εισόδημά της προέρχεται κατά κύριο λόγο από τα ασφάλιστρά της, ενώ όσο η επιχείρηση αναπτύσσει όγκο χαρτοφυλακίου αυξάνεται η συμμετοχή των επενδύσεων στο συνολικό της εισόδημα. Ακριβώς γι' αυτό το λόγο αυτό οι ασφαλιστικές επιχειρήσεις θεωρούνται διεθνώς σημαντικοί "παίκτες" των κεφαλαιαγορών αφού με τους τεράστιους όγκους των ασφαλιστικών χαρτοφυλακίων τους επιτυγχάνουν και τεράστιους όγκους χαρτοφυλακίων επενδύσεων. Οι δύο αυτοί δείκτες, μπορούν επομένως να ορίσουν με σχετική ασφάλεια τις "ασφαλιστικά" ώριμες από τις πιο νέες επιχειρήσεις, που λογικά παρουσιάζουν αυξημένο το δείκτη (21) αφού έχουν πολύ μεγαλύτερη εξάρτηση από τις ασφαλιστικές τους εργασίες.

**ΣΤ. ΑΠΟΤΕΛΕΣΜΑΤΑ**

Στην ενότητα αυτή συγκρίνονται τα τρία αποτελέσματα (ασφαλιστικό - λειτουργικό - χρήσης) με τα συνολικά ασφάλιστρα (Πρωτασφάλιστρα - Δικαιώματα - Αντασφάλιστρα) της επιχείρησης.

**(23). (ΑΠΟΤΕΛΕΣΜΑ) ΑΣΦΑΛΙΣΤΙΚΟ : ΑΣΦΑΛΙΣΤΡΑ**

Είναι ο λόγος του ΑΣΦΑΛΙΣΤΙΚΟΥ ΑΠΟΤΕΛΕΣΜΑΤΟΣ της πρώτης σελίδας, προς το συνολικό ασφαλιστικό εισόδημα της χρήσης.

Με άλλα λόγια ο δείκτης αυτός δίνει την εικόνα του λεγόμενου "ασφαλιστικού περιθωρίου" της επιχείρησης, δηλαδή την απόδοση των πρωτογενών (ασφαλιστικών εργασιών της επιχείρησης. Ο συμπληρωματικός δείκτης του ΑΣΦΑΛΙΣΤΙΚΟΥ ΑΠΟΤΕΛΕΣΜΑΤΟΣ αποδίδει το ΑΣΦΑΛΙΣΤΙΚΟ ΚΟΣΤΟΣ κατά τη διάρκεια της χρήσης.

**(24). (ΑΠΟΤΕΛΕΣΜΑ) ΛΕΙΤΟΥΡΓΙΚΟ : ΑΣΦΑΛΙΣΤΡΑ**

Είναι ο λόγος του ΛΕΙΤΟΥΡΓΙΚΟΥ ΑΠΟΤΕΛΕΣΜΑΤΟΣ της πρώτης σελίδας, προς το συνολικό ασφαλιστικό εισόδημα της χρήσης, δηλαδή το ΑΣΦΑΛΙΣΤΙΚΟ ΑΠΟΤΕΛΕΣΜΑ αυξημένο, κατά το λόγο του εισοδήματος από επενδύσεις προς τα ασφάλιστρα, και μειωμένο κατά το συντελεστή του λειτουργικού κόστους.

**(25). (ΑΠΟΤΕΛΕΣΜΑ) ΧΡΗΣΗΣ : ΑΣΦΑΛΙΣΤΡΑ**

Είναι ο λόγος του ΑΠΟΤΕΛΕΣΜΑΤΟΣ ΧΡΗΣΗΣ, προς το συνολικό ασφαλιστικό εισόδημα της χρήσης.

Ο δείκτης αυτός ονομάζεται και δείκτης "παραγωγικότητας" γιατί δείχνει πόσο (προ φόρων) κέρδος αντιστοιχεί σε μία δραχμή ασφαλίστρου της επιχείρησης, δηλαδή πόσο παραγωγική είναι η παραγωγή των ασφαλίστρων για την ίδια την επιχείρηση.

## Η ... ΓΕΩΓΡΑΦΙΑ ΤΗΣ ΑΓΟΡΑΣ







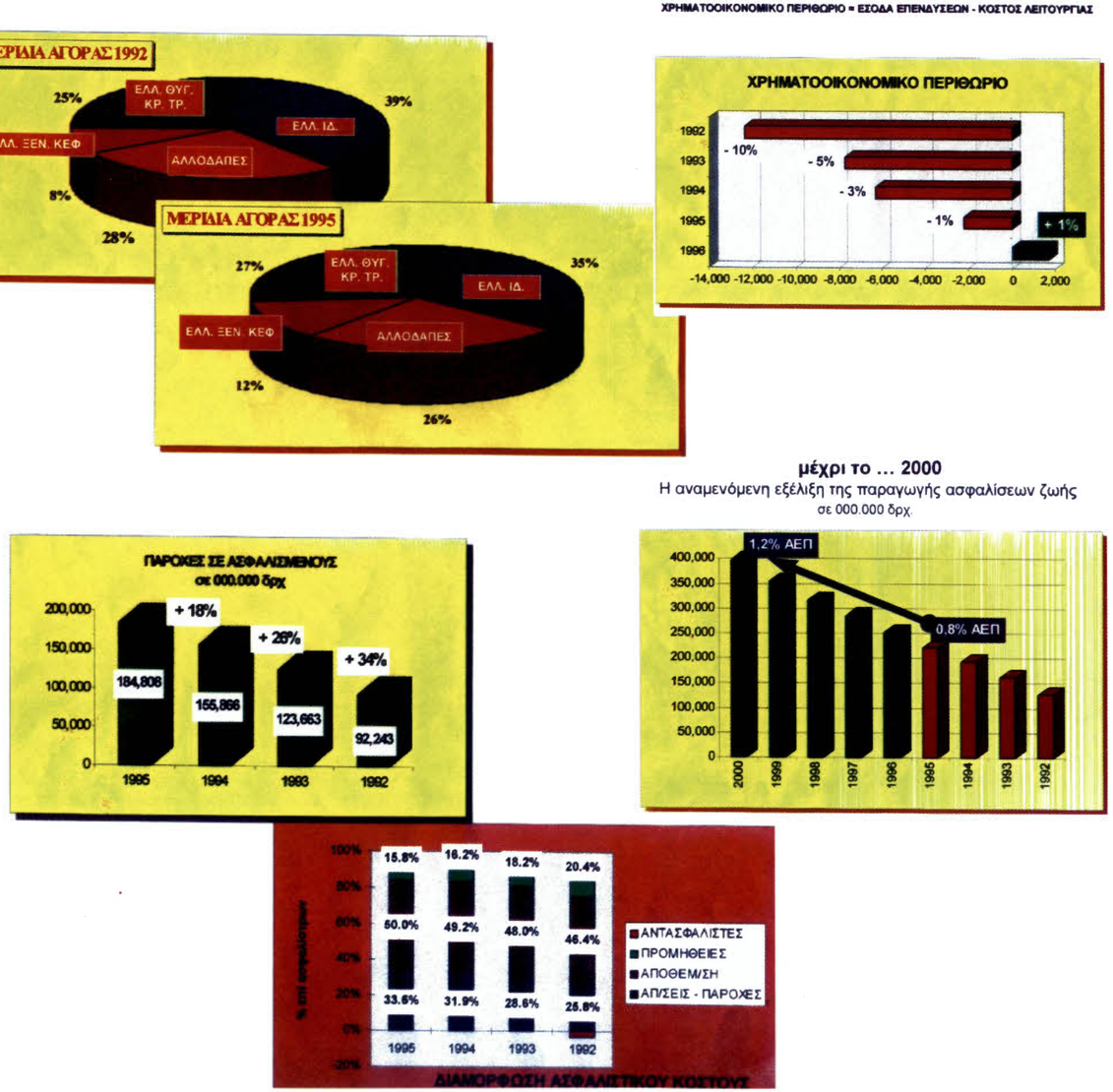




ΔΙΝΟΥΜΕ ΣΤΗΝ ΑΣΦΑΛΕΙΑ
νέες διαστάσεις
Με 3.000 επενδυτικούς συμβούλους
Με την παγκόσμια δύναμή μας
Ασφαλιστική αλλά και οικονομική και επενδυτική
Με πάνω από 3.000 επενδυτικούς συμβούλους... Με την παγκόσμια δύναμή της, η Nationale-Nederlanden, μέλος του ING, ενός από τους μεγαλύτερους χρηματοοικονομικούς οργανισμούς στον κόσμο, φτάνει κοντά σας, ασφαλιστική, αλλά και οικονομική και επενδυτική. Δίνοντας νέες διαστάσεις στην ασφάλειά σας...
Ακόμα μεγαλύτερη εγγύηση για το παρόν και το μέλλον
Nationale-Nederlanden
Μέλος του ING Group
Οι φίλοι μας λένε Εν-Εν

# Gerling
# Ο Ασφαλιστής της Βιομηχανίας και των Τεχνικών Εργων

Η Gerling - Konzern από το 1904 εξειδικεύεται στην **ασφαλιστική προστασία της βιομηχανίας.**
Η εταιρία προσφέρει στους πελάτες της βιομηχανίας και των τεχνικών έργων στην Ελλάδα
**tailor made** ασφαλιστικές καλύψεις **Απώλειας Κερδών, Υλικών Ζημιών,**
**Αστικής Ευθύνης, Πιστώσεων και Εγγυήσεων.**



Τα πολύ μεγάλα όρια ανάληψης και η υψηλή ποιότητα των
στελεχών μας συντελούν στο να γνωρίσετε
τον **Πραγματικό Ασφαλιστή** σας.

**Gerling - Konzern**
**Allgemeine Versicherungs - AG**

**Β. Σοφίας 4, 106 74 ΑΘΗΝΑ - Τηλ.: 72 59 181-7, Fax: 72 59 177-178**